CD PROJEKT®

ŚRÓDROCZNE SKONSOLIDOWANE SPRAWOZDANIE FINANSOWE GRUPY KAPITAŁOWEJ CD PROJEKT ZA OKRES OD 1 LIPCA DO 30 WRZEŚNIA 2023 ROKU

Grupa Kapitałowa CD PROJEKT - Wybrane dane finansowe w przeliczeniu na euro

	PLN		EUR	
	01.01.2023 – 30.09.2023	01.01.2022 – 30.09.2022*	01.01.2023 – 30.09.2023	01.01.2022 – 30.09.2022*
Przychody ze sprzedaży produktów, usług, towarów i materiałów	767 692	623 507	167 717	133 001
Koszt sprzedanych produktów, usług, towarów i materiałów	251 356	180 561	54 914	38 516
Zysk/(strata) na działalności operacyjnej	281 152	233 882	61 423	49 890
Zysk/(strata) przed opodatkowaniem	350 364	264 958	76 544	56 518
Zysk/(strata) netto przypisana właścicielom CD PROJEKT S.A.	289 981	211 861	63 352	45 192
Przepływy pieniężne netto z działalności operacyjnej	244 768	212 084	53 474	45 240
Przepływy pieniężne netto z działalności inwestycyjnej	(183 968)	(321 193)	(40 191)	(68 514)
Przepływy pieniężne netto z działalności finansowej	(102 395)	(103 788)	(22 370)	(22 139)
Przepływy pieniężne netto razem	(41 595)	(212 897)	(9 087)	(45 413)
Liczba akcji w tysiącach sztuk	100 388	100 739	100 388	100 739
Zysk/(strata) netto na jedną akcję (w PLN/EUR)	2,89	2,11	0,63	0,45
Rozwodniony zysk/(strata) na jedną akcję (w PLN/EUR)	2,89	2,11	0,63	0,45
Wartość księgowa na jedną akcję (w PLN/EUR)	22,00	19,82	4,75	4,07
Rozwodniona wartość księgowa na jedną akcję (w PLN/EUR)	21,99	19,81	4,74	4,07
Zadeklarowana lub wypłacona dywidenda na jedną akcję (w PLN/EUR)	1,00	1,00	0,22	0,21

** dane przekształcone*

	PLN		EUR	
	30.09.2023	31.12.2022*	30.09.2023	31.12.2022*
Aktywa razem	2 412 731	2 276 331	520 479	485 369
Zobowiązania i rezerwy na zobowiązania (bez rozliczeń międzyokresowych)	189 411	218 771	40 860	46 647
Zobowiązania długoterminowe	40 252	36 186	8 683	7 716
Zobowiązania krótkoterminowe	164 335	208 679	35 451	44 495
Kapitał własny	2 208 144	2 031 466	476 345	433 158
Kapitał zakładowy	99 911	100 771	21 553	21 487

** dane przekształcone*

Powyższe dane finansowe zostały przeliczone na EUR według następujących zasad:

- Pozycje skonsolidowanego rachunku zysków i strat oraz skonsolidowanego sprawozdania z przepływów pieniężnych przeliczono według kursów stanowiących średnią arytmetyczną kursów ogłoszonych przez Narodowy Bank Polski dla euro obowiązujących na ostatni dzień każdego miesiąca w danym okresie sprawozdawczym. Kursy te wynosiły odpowiednio: od 1 stycznia do 30 września 2023 r. 4,5773 PLN/EUR oraz od 1 stycznia do 30 września 2022 r. 4,688 PLN/EUR,

- Pozycje aktywów i pasywów skonsolidowanego sprawozdania z sytuacji finansowej przeliczono według kursów ogłoszonych przez Narodowy Bank Polski dla euro obowiązujących na ostatni dzień okresu sprawozdawczego. Kursy te wynosiły odpowiednio 4,6356 PLN/EUR na dzień 30 września 2023 r. i 4,6899 PLN/EUR na dzień 31 grudnia 2022 r.

Spis treści

Podstawowe dane finansowe Grupy Kapitałowej CD PROJEKT ... 5

Śródroczny skrócony skonsolidowany rachunek zysków i strat ... 6
Śródroczne skrócone skonsolidowane sprawozdanie z całkowitych dochodów ... 8
Śródroczne skrócone skonsolidowane sprawozdanie z sytuacji finansowej ... 9
Śródroczne skrócone sprawozdanie ze zmian w skonsolidowanym kapitale własnym ... 12
Śródroczne skrócone skonsolidowane sprawozdanie z przepływów pieniężnych ... 14

Informacje objaśniające do śródrocznego skróconego skonsolidowanego sprawozdania finansowego ... 17

Informacje ogólne ... 18
Prezentacja Grupy Kapitałowej ... 18
Zasady konsolidacji ... 19
Spółki objęte konsolidacją – stan na dzień 30.09.2023 r. ... 19
Jednostki zależne ... 19
Podstawa sporządzenia śródrocznego skróconego skonsolidowanego sprawozdania finansowego ... 20
Założenie kontynuowania działalności ... 20
Zgodność z Międzynarodowymi Standardami Sprawozdawczości Finansowej ... 20
Zmiany standardów lub interpretacji obowiązujące i zastosowane przez Grupę, które weszły w życie od 1 stycznia 2023 r. ... 20
Waluta funkcjonalna i waluta prezentacji ... 21
Waluta funkcjonalna i waluta prezentacji ... 21
Transakcje i salda ... 21
Założenie porównywalności sprawozdań finansowych i zmiany polityk rachunkowości ... 22
Zmiany prezentacyjne oraz korekty błędów ... 22
Badanie przez biegłego rewidenta ... 23

Informacja dodatkowa – segmenty operacyjne Grupy Kapitałowej CD PROJEKT ... 24

Segmenty operacyjne ... 25
Informacje o poszczególnych segmentach operacyjnych ... 26
Skonsolidowany rachunek zysków i strat z podziałem na segmenty za okres od 01.07.2023 do 30.09.2023 r. ... 27
Skonsolidowany rachunek zysków i strat z podziałem na segmenty za okres od 01.07.2022 do 30.09.2022 r. ... 28
Skonsolidowany rachunek zysków i strat z podziałem na segmenty za okres od 01.01.2023 do 30.09.2023 r. ... 29
Skonsolidowany rachunek zysków i strat z podziałem na segmenty za okres od 01.01.2022 do 30.09.2022 r. ... 30
Skonsolidowane sprawozdanie z sytuacji finansowej z podziałem na segmenty na dzień 30.09.2023 r. ... 31
Skonsolidowane sprawozdanie z sytuacji finansowej z podziałem na segmenty na dzień 30.06.2023 r. ... 33
Skonsolidowane sprawozdanie z sytuacji finansowej z podziałem na segmenty na dzień 31.12.2022 r. ... 35
Segmenty operacyjne ... 37
Opis istotnych dokonań lub niepowodzeń emitenta w trzecim kwartale 2023 r. w podziale na segmenty działalności ... 38
Czynniki mające wpływ na wyniki Grupy w przyszłości ... 40
Wpływ sytuacji polityczno-gospodarczej w Ukrainie na sprzedaż w okresie sprawozdawczym ... 41
Wpływ na sprzedaż ... 41
Ryzyka związane z sytuacją polityczno-gospodarczą w Ukrainie ... 41
Informacje dotyczące sezonowości lub cykliczności działalności ... 42
Informacja dotycząca głównych klientów ... 43

Informacja dodatkowa – pozostałe noty objaśniające do śródrocznego skróconego skonsolidowanego sprawozdania finansowego ... 44

Nota 1. Opis pozycji wpływających na aktywa, pasywa, kapitał, wynik finansowy netto oraz przepływy środków pieniężnych, które są nietypowe ze względu na ich rodzaj, wielkość i wywierany wpływ ... 45
Nota 2. Rzeczowe aktywa trwałe ... 46
Nota 3. Aktywa niematerialne oraz nakłady na prace rozwojowe ... 48
Nota 4. Wartość firmy ... 49
Nota 5. Nieruchomości inwestycyjne ... 49
Nota 6. Zapasy ... 51
Nota 7. Należności handlowe i pozostałe ... 51
Nota 8. Pozostałe aktywa finansowe ... 53
Nota 9. Rozliczenia międzyokresowe ... 54
Nota 10. Odroczony podatek dochodowy ... 55
Nota 11. Kapitał zakładowy ... 57
Nota 12. Rezerwa na świadczenia emerytalne i podobne ... 57
Nota 13. Pozostałe rezerwy ... 58
Nota 14. Pozostałe zobowiązania ... 58
Nota 15. Rozliczenia międzyokresowe przychodów ... 59
Nota 16. Informacja o instrumentach finansowych ... 59
Nota 17. Przychody ze sprzedaży ... 61

Nota 18. Koszty działalności operacyjnej ... 63
Nota 19. Pozostałe przychody i koszty operacyjne ... 64
Nota 20. Przychody i koszty finansowe ... 65
Nota 21. Umowy leasingu aktywów o niskiej wartości oraz leasingu krótkoterminowego ... 65
Nota 22. Emisja, wykup i spłata dłużnych i kapitałowych papierów wartościowych ... 66
Nota 23. Dywidendy wypłacone (lub zadeklarowane) i otrzymane ... 66
Nota 24. Transakcje z podmiotami powiązanymi ... 66
Nota 25. Niespłacone pożyczki, kredyty lub naruszenia postanowień umów pożyczkowych i kredytowych, w sprawach, w których nie podjęto żadnych działań naprawczych do dnia bilansowego ... 69
Nota 26. Zmiana zobowiązań warunkowych lub aktywów warunkowych, które nastąpiły od czasu zakończenia ostatniego roku obrotowego ... 70
Nota 27. Zmiany w strukturze Grupy Kapitałowej i jednostek gospodarczych wchodzących w jej skład dokonane w ciągu okresu sprawozdawczego ... 72
Nota 28. Umowy, w wyniku których mogą w przyszłości nastąpić zmiany w proporcjach akcji posiadanych przez akcjonariuszy i obligatariuszy ... 72
Nota 29. Rozliczenia podatkowe ... 74
Nota 30. Objaśnienia do skróconego skonsolidowanego sprawozdania z przepływów pieniężnych ... 75
Nota 31. Przepływy pieniężne i zmiany niepieniężne wynikające ze zmian zobowiązań w działalności finansowej ... 78
Nota 32. Zdarzenia po dacie bilansu ... 80

Informacje dodatkowe ... 81

Sprawy sądowe ... 82
Struktura akcjonariatu ... 83
Akcje Spółki dominującej w posiadaniu członków Zarządu i Rady Nadzorczej ... 84
Odniesienie do publikowanych szacunków ... 84

Śródroczne skrócone jednostkowe sprawozdanie finansowe CD PROJEKT S.A. ... 85

Śródroczny skrócony jednostkowy rachunek zysków i strat ... 86
Śródroczne skrócone jednostkowe sprawozdanie z całkowitych dochodów ... 87
Śródroczne skrócone jednostkowe sprawozdanie z sytuacji finansowej ... 87
Śródroczne skrócone jednostkowe sprawozdanie ze zmian w kapitale własnym ... 89
Śródroczne skrócone jednostkowe sprawozdanie z przepływów pieniężnych ... 91
Założenie porównywalności sprawozdań finansowych i zmiany polityk rachunkowości ... 93
Zmiana polityki rachunkowości ... 93
Zmiany prezentacyjne oraz korekty błędów ... 93
Informacje dodatkowe dotyczące sprawozdania jednostkowego CD PROJEKT S.A. ... 95
A. Podatek odroczony ... 95
B. Pozostałe rezerwy ... 96
C. Wartość firmy ... 96
D. Połączenia jednostek gospodarczych ... 97
E. Dywidendy wypłacone (lub zadeklarowane) i otrzymane ... 101
F. Należności handlowe i pozostałe ... 101
G. Informacja o instrumentach finansowych ... 103
H. Transakcje z podmiotami powiązanymi ... 106
Oświadczenie Zarządu jednostki dominującej ... 108
Zatwierdzenie sprawozdania finansowego ... 109

CD PROJEKT

Podstawowe dane finansowe Grupy Kapitałowej CD PROJEKT

1

Śródroczny skrócony skonsolidowany rachunek zysków i strat

	Nota	01.07.2023 – 30.09.2023	01.07.2022 – 30.09.2022*	01.01.2023 – 30.09.2023	01.01.2022 – 30.09.2022*
Przychody ze sprzedaży		**442 682**	**245 514**	**767 692**	**623 507**
Przychody ze sprzedaży produktów	17	390 534	203 189	628 634	489 057
Przychody ze sprzedaży usług	17	455	308	1 041	1 622
Przychody ze sprzedaży towarów i materiałów	17	51 693	42 017	138 017	132 828
Koszty sprzedanych produktów, usług, towarów i materiałów		**143 167**	**79 200**	**251 356**	**180 561**
Koszty wytworzenia sprzedanych produktów i usług	18	104 410	48 602	148 101	85 640
Wartość sprzedanych towarów i materiałów	18	38 757	30 598	103 255	94 921
Zysk/(strata) brutto na sprzedaży		**299 515**	**166 314**	**516 336**	**442 946**
Koszty sprzedaży	18	66 140	45 064	152 470	135 697
Koszty ogólnego zarządu	18	51 300	26 973	111 904	73 862
Pozostałe przychody operacyjne	19	7 412	9 819	40 747	15 204
Pozostałe koszty operacyjne	19	3 243	6 783	11 556	14 692
(Utrata wartości)/odwrócenie utraty wartości instrumentów finansowych		(5)	(9)	(1)	(17)
Zysk/(strata) na działalności operacyjnej		**186 239**	**97 304**	**281 152**	**233 882**
Przychody finansowe	20	60 424	33 219	80 005	68 589
Koszty finansowe	20	12 994	18 276	10 793	37 513
Zysk/(strata) przed opodatkowaniem		**233 669**	**112 247**	**350 364**	**264 958**
Podatek dochodowy	10	30 805	13 358	60 383	53 097
Zysk/(strata) netto		**202 864**	**98 889**	**289 981**	**211 861**
Zysk/(strata) netto przypisana właścicielom CD PROJEKT S.A.		202 864	98 889	289 981	211 861
Zysk/(strata) netto na jedną akcję (w zł)					
Podstawowy za okres obrotowy		2,03	0,98	2,89	2,11
Rozwodniony za okres obrotowy		2,03	0,98	2,89	2,11

** dane przekształcone*

Znaczący względem okresu porównawczego wzrost wartości **Przychodów ze sprzedaży** Grupy w trzecim kwartale 2023 r. jest efektem udanej premiery gry *Widmo Wolności*, dodatku fabularnego do gry *Cyberpunk 2077*. Premiera wspierana kampanią marketingową i komunikacyjną miała miejsce 26 września i w omawianym okresie Grupa ujęła w przychodach łączną wartość sprzedaży z preorderów zebranych do dnia premiery oraz sprzedaż z pierwszych dni po premierze. Wydarzenie to przełożyło się na wzrost **Przychodów ze sprzedaży produktów** w segmencie CD PROJEKT RED, gdzie przychody ze sprzedaży dodatku stanowiły ponad połowę, a łącznie z wartością sprzedaży gry podstawowej prawie 90% ich wartości. Ponadto na omawianej pozycji segment CD PROJEKT RED ujął:

a) przychody licencyjne wynikające ze sprzedaży gry Wiedźmin 3: Dziki Gon wraz z dodatkami Serca z Kamienia oraz Krew i Wino;

b) przychody związane z grami GWINT: Wiedźmińska Gra Karciana, Wiedźmin 2: Zabójcy Królów, Wojna Krwi: Wiedźmińskie Opowieści oraz Wiedźmin;

c) przychody licencyjne związane z franczyzami studia CD PROJEKT RED.

Wzrost sprzedaży Grupa odnotowała w omawianym okresie również w ramach pozycji **Przychody ze sprzedaży towarów i materiałów**, na którą składały się głównie przychody z realizowanej za pośrednictwem platformy GOG.COM cyfrowej dystrybucji gier od zewnętrznych dostawców do ostatecznych klientów.

Pierwszą składową **Kosztów sprzedanych produktów, usług, towarów i materiałów** Grupy były **Koszty wytworzenia sprzedanych produktów i usług**, gdzie prezentowane są głównie koszty amortyzacji nakładów na prace rozwojowe, przede wszystkim wytwarzanych gier własnych w segmencie CD PROJEKT RED. Na wartość omawianej pozycji w trzecim kwartale 2023 r. składała się przede wszystkim amortyzacja nakładów na grę *Cyberpunk 2077* wraz z rozszerzeniem *Widmo Wolności*. W związku z premierą rozszerzenia Spółka dokonała oceny okresu użytkowania a także oszacowała spodziewane korzyści z aktywów związanych z grą *Cyberpunk 2077* i na podstawie przeprowadzonej analizy zdecydowano, że:

- począwszy od trzeciego kwartału 2023 r. nakłady na aktywo *Cyberpunk 2077* wraz z nakładami na stworzenie wersji gry dedykowanej konsolom nowej generacji oraz nakładami na prace rozwojowe związane z rozszerzeniem *Widmo Wolności* będą podlegały jednolitemu rozkładowi amortyzacji,
- aktywa będą amortyzowane do końca 2028 r.,
- zastosowana będzie degresywna ścieżka amortyzacji z rozkładem:
  - 20% w trzecim kwartale 2023 r.,
  - 20% w czwartym kwartale 2023 r.,
  - 5% kwartalnie w trakcie 2024 r.,
  - 3,5% kwartalnie w trakcie 2025 r.,
  - 2,5% kwartalnie w trakcie 2026 r.,
  - 2% kwartalnie w latach 2027 i 2028,

  gdzie podane stawki amortyzacji zastosowane będą do salda aktywów gry *Cyberpunk 2077* oraz jej edycji na konsole nowej generacji Xbox Series X|S oraz PlayStation 5 na koniec czerwca 2023 r. oraz do początkowej wartości aktywa gry *Widmo Wolności*.

Za dodatkowy wzrost omawianej pozycji w trzecim kwartale 2023 r. odpowiadało wynikające z aktualizacji szacunków zwiększenie wartości rezerwy na zobowiązania dotyczące rozliczeń z dystrybutorami sprzedaży i kosztów fizycznych egzemplarzy gry *Cyberpunk 2077* w łącznej kwocie 13 041 tys. zł.

Wartość sprzedanych towarów i materiałów odpowiada głównie kosztowi własnemu sprzedaży realizowanej w ramach platformy GOG.COM oraz kosztowi własnemu sprzedaży fizycznych produktów segmentu CD PROJEKT RED.

W trzecim kwartale 2023 r. największą część **Kosztów sprzedaży** stanowiły wykazane w segmencie CD PROJEKT RED koszty związane z działalnością wydawniczą, bieżącą reklamą i promocją tytułów własnych, w tym wynagrodzenia zespołów wewnętrznych działów wydawniczych oraz usług obcych związanych z aktywizacją sprzedaży. Ich wzrost względem okresu porównawczego wynika głównie z realizacji kampanii promującej wydanie *Widma Wolności*.

Drugą istotną grupą kosztów sprzedaży były koszty ujęte w segmencie GOG.COM koszty związane z działaniami marketingowymi dotyczącymi serwisu GOG.COM, a także pracami związanymi z rozwojem i obsługą sprzedaży realizowanej za pośrednictwem serwisu.

Trzecią istotną grupą kosztów sprzedaży były w omawianym okresie koszty serwisu wydanych tytułów w segmencie CD PROJEKT RED. W porównaniu do trzeciego kwartału 2022 r. wartość kosztów serwisu uległa redukcji, głównie ze względu na znaczące zmniejszenie kosztów związanych z pracą nad aktualizacjami gry *Cyberpunk 2077*.

Pozycja **Koszty ogólnego zarządu** Grupy CD PROJEKT obejmuje głównie:

a) stałą oraz zależną od wyniku część wynagrodzenia zarządów spółek i wyższej kadry kierowniczej, gdzie nastąpił wzrost względem okresu porównawczego wynikający głównie z wyższej wartości rezerwy na wynagrodzenia zależne od wyniku;

b) wynagrodzenia zespołów administracyjnych oraz sklasyfikowane w tej kategorii koszty usług obcych wykazujące stały trend wzrostowy wraz z rozwojem Grupy;

c) koszty prac nad przyszłymi grami w początkowym okresie ich trwania (faza badawcza) przed przejściem do realizacji projektów (faza rozwojowa) i rozpoczęciem ich kapitalizacji w ramach Nakładów na prace rozwojowe będących częścią Aktywów trwałych, gdzie nastąpił wzrost wynikający z powiększania zespołów pracujących nad projektami w fazie badawczej;

d) koszt wyceny uprawnień przyznanych w ramach programu motywacyjnego na lata 2020-2025.

Największy wpływ na saldo **Pozostałych przychodów i kosztów operacyjnych** Grupy miała rozpoznana wartość ulgi na innowacyjnego pracownika, wpływy z dotacji, sprzedaż pozostała wraz z kosztami oraz przychody i koszty z tytułu wynajmu powierzchni biurowych w kompleksie nieruchomości przy ulicy Jagiellońskiej 74 i 76 w Warszawie.

W omawianym okresie Grupa wykazała nadwyżkę **Przychodów finansowych** nad **Kosztami finansowymi**. Na nadwyżkę składały się, przede wszystkim związane z połączeniem spółki Spokko sp. z o.o. z CD PROJEKT S.A. odwrócenie dokonanego w 2022 r. odpisu wartości udziałów w spółce przejętej, nadwyżka dodatnich różnic kursowych nad ujemnymi wraz rozliczeniem i wyceną pochodnych instrumentów finansowych zabezpieczających ryzyko kursowe oraz odsetki od depozytów bankowych oraz od obligacji.

Wskazanemu powyżej rozwiązaniu historycznego odpisu aktualizującego wartość udziałów w Spokko sp. z o.o. w konsekwencji jej przejęcia (połączenia ze Spółką dominującą) towarzyszyło jednoczesne ujęcie przychodów i kosztów bieżącego roku spółki przejętej w rachunku wyników za trzeci kwartał 2023 r. Spółki dominującej oraz ujęcie wyników historycznych spółki przejętej w Kapitałach własnych Spółki dominującej w pozycji Niepodzielony wynik finansowy.

Efektywna stopa **Podatku dochodowego** ujętego w rachunku wyników za trzeci kwartał bieżącego roku wyniosła 13,2% względem 11,9% trzeciego kwartału 2022 r., a jej wzrost wynika głównie ze zmiany podejścia w ujmowaniu podatku dochodowego niepodlegającego odliczeniu pobieranego w innych jurysdykcjach z tytułu wypłacanych na rzecz Grupy należności licencyjnych (podatek u źródła), która zakłada jego bieżące rozpoznawanie na podstawie wiarygodnych szacunków. Jest to zmiana w stosunku do dotychczasowego podejścia, w ramach którego ujmowanie niepodlegającego odliczeniu podatku u źródła następowało dopiero po otrzymaniu dokumentów potwierdzających rozliczenie podatku za granicą tj. w roku następującym po roku faktycznego potrącenia podatku u źródła przez płatnika należności licencyjnych Spółki.

Dodatkowo na wzrost Podatku dochodowego wpłynęła zwiększona rezerwa z tytułu podatku odroczonego wynikająca głównie z rozpoznania nakładów na dodatek *Widmo Wolności* oraz zwiększonego w stosunku do trzeciego kwartału 2022 r. salda przychodów bieżącego okresu zafakturowanych w okresie następnym, które również wynika w znaczącej części z wydania rozszerzenia *Cyberpunk 2077 Widmo Wolności*.

Skonsolidowany **Zysk netto** Grupy za trzeci kwartał 2023 r. wyniósł 202 864 tys. zł i był istotnie wyższy niż w analogicznym okresie ubiegłego roku, przede wszystkim w efekcie udanej premiery dodatku *Widmo Wolności*.

Śródroczne skrócone skonsolidowane sprawozdanie z całkowitych dochodów

	01.07.2023 – 30.09.2023	01.07.2022 – 30.09.2022*	01.01.2023 – 30.09.2023	01.01.2022 – 30.09.2022*
Zysk/(strata) netto	**202 864**	**98 889**	**289 981**	**211 861**
Inne całkowite dochody, które zostaną przekwalifikowane na zyski lub straty po spełnieniu określonych warunków	**1 128**	**(4 402)**	**(231)**	**(10 841)**
Różnice kursowe z wyceny jednostek zagranicznych	1 607	1 896	(89)	3 448
Wycena instrumentów finansowych wycenianych w wartości godziwej przez inne całkowite dochody po uwzględnieniu efektu podatkowego	(479)	(6 298)	(142)	(14 289)
Inne całkowite dochody, które nie zostaną przekwalifikowane na zyski lub straty	**-**	**-**	**-**	**-**
Suma dochodów całkowitych	**203 992**	**94 487**	**289 750**	**201 020**
Suma dochodów całkowitych przypisana udziałom niekontrolującym	-	-	-	-
Suma dochodów całkowitych przypisanych właścicielom CD PROJEKT S.A.	**203 992**	**94 487**	**289 750**	**201 020**

** dane przekształcone*

Śródroczne skrócone skonsolidowane sprawozdanie z sytuacji finansowej

	Nota	30.09.2023	30.06.2023*	31.12.2022*
AKTYWA TRWAŁE		**1 274 924**	**1 300 586**	**1 122 185**
Rzeczowe aktywa trwałe	2	171 619	161 009	145 252
Aktywa niematerialne	3	69 507	69 785	69 157
Nakłady na prace rozwojowe	3	575 418	600 099	475 169
Nieruchomości inwestycyjne	5	34 612	37 429	42 560
Wartość firmy	3,4	56 438	56 438	56 438
Akcje i udziały w jednostkach podporządkowanych nieobjętych konsolidacją		40 863	43 477	41 607
Rozliczenia międzyokresowe	9	48 503	42 727	31 074
Pozostałe aktywa finansowe	8,16	254 687	242 203	207 437
Aktywa z tytułu odroczonego podatku dochodowego	10	22 897	47 044	53 102
Pozostałe należności	7,16	380	375	389
AKTYWA OBROTOWE		**1 137 807**	**883 921**	**1 154 146**
Zapasy	6	7 463	8 118	12 701
Należności handlowe	7,16	287 833	83 557	165 290
Należności z tytułu bieżącego podatku dochodowego		14 853	12 356	1 458
Pozostałe należności	7	33 747	42 359	57 139
Rozliczenia międzyokresowe	9	26 386	21 494	22 886
Pozostałe aktywa finansowe	8,16	268 043	249 576	279 515
Lokaty bankowe powyżej 3 miesięcy	16	263 250	317 125	337 330
Środki pieniężne i ekwiwalenty środków pieniężnych	16	236 232	149 336	277 827
AKTYWA RAZEM		**2 412 731**	**2 184 507**	**2 276 331**

** dane przekształcone*

Największy udział w wartości **Aktywów trwałych** Grupy na koniec trzeciego kwartału 2023 r., a także istotny wpływ na zmniejszenie ich salda, miała pozycja **Nakłady na prace rozwojowe**, w której Grupa ujmuje poniesione i rozliczane w czasie nakłady na produkcję gier, nowych technologii i innych produktów o podobnym charakterze. Zmniejszenie wartości omawianej pozycji w omawianym okresie jest efektem rozpoczęcia amortyzacji po jej premierze dodatku *Widmo Wolności* i zwiększenie bieżących współczynników amortyzacji pozostałych aktywów dotyczących podstawowej gry *Cyberpunk 2077*.

Ponadto Grupa w ramach aktywów trwałych zanotowała w omawianym okresie wzrost salda **Rzeczowych aktywów trwałych**, związany głównie z nakładami na prace budowlane na terenie kampusu CD PROJEKT w Warszawie (środki trwałe w budowie).

Zmniejszenie wartości pozycji **Akcje i udziały w jednostkach podporządkowanych** wynika głównie z końcowego rozliczenia połączenia spółki Spokko sp. z o.o. z CD PROJEKT S.A.

Na wartość pozycji **Pozostałe aktywa finansowe** długoterminowe oraz krótkoterminowe składają się przede wszystkim nabyte w ramach dywersyfikacji ryzyka kredytowego krajowe i zagraniczne obligacje skarbowe.

Na rozpoznaną na koniec analizowanego okresu skonsolidowaną wartość **Rozliczeń międzyokresowych** czynnych krótkoterminowych oraz długoterminowych główny wpływ miała wykazana w segmencie GOG.COM wartość tzw. minimalnych gwarancji, tj. zaliczek i przedpłat dokonanych przez GOG.COM na rzecz dostawców na poczet opłat związanych z dystrybucją gier oferowanych na platformie GOG.COM. W omawianej pozycji Grupa ujmuje również rozliczenie subskrypcji na oprogramowanie użytkowe.

Pozostałe należności Grupy na koniec września 2023 r. obejmują w szczególności należności z tytułu podatków oraz zaliczki wypłacone przez CD PROJEKT RED na poczet prac rozwojowych, towarów i usług.

Skonsolidowane saldo **Należności handlowych** wzrosło względem 30 czerwca 2023 r. przede wszystkim w konsekwencji dużego, związanego z premierą gry *Widmo Wolności*, wzrostu sprzedaży w trakcie bieżącego kwartału, szczególnie w premierowym wrześniu 2023 r., co naturalnie skutkowało wzrostem salda otwartych na dzień bilansowy należności licencyjnych w segmencie CD PROJEKT RED.

Łączna wartość rezerw finansowych w postaci **Środków pieniężnych i ekwiwalentów**, **Lokat bankowych powyżej 3 miesięcy** oraz płynnych aktywów finansowych w formie nabytych obligacji skarbowych (łącznie ujętych w krótkoterminowych i długoterminowych Pozostałych aktywach finansowych) w posiadaniu Grupy na dzień 30.09.2023 r. wyniosła 1 014 652 tys. zł.

	Nota	30.09.2023	30.06.2023*	31.12.2022*
KAPITAŁ WŁASNY		**2 208 144**	**2 030 808**	**2 031 466**
Kapitały własne akcjonariuszy CD PROJEKT S.A.		**2 208 144**	**2 030 808**	**2 031 466**
Kapitał zakładowy	11,22	99 911	99 911	100 771
Kapitał zapasowy		1 714 604	1 714 604	1 567 325
Kapitał zapasowy ze sprzedaży akcji powyżej wartości nominalnej		116 700	116 700	116 700
Akcje własne		-	-	(99 993)
Pozostałe kapitały		15 930	12 984	2 255
Różnice kursowe z przeliczenia		1 815	208	1 904
Niepodzielony wynik finansowy		(30 797)	(3 818)	(3 987)
Wynik finansowy bieżącego okresu		289 981	90 219	346 491
Udziały niekontrolujące		**-**	**-**	**-**
ZOBOWIĄZANIA DŁUGOTERMINOWE		**40 252**	**30 041**	**36 186**
Pozostałe zobowiązania finansowe	16	19 640	18 206	18 883
Pozostałe zobowiązania	14	2 501	2 500	2 620
Rezerwy z tytułu odroczonego podatku dochodowego	10	49	46	50
Rozliczenia międzyokresowe przychodów	15	2 069	2 753	3 669
Rezerwa na świadczenia emerytalne i podobne	12	366	366	366
Pozostałe rezerwy	13	15 627	6 170	10 598
ZOBOWIĄZANIA KRÓTKOTERMINOWE		**164 335**	**123 658**	**208 679**
Pozostałe zobowiązania finansowe	16	14 239	8 478	9 578
Zobowiązania handlowe	16	67 302	49 870	72 119
Zobowiązania z tytułu bieżącego podatku dochodowego		147	-	2 116
Pozostałe zobowiązania	14	13 722	10 760	10 244
Rozliczenia międzyokresowe przychodów	15	13 107	25 611	22 425
Rezerwa na świadczenia emerytalne i podobne	12	7 156	6 909	4 155
Pozostałe rezerwy	13	48 662	22 030	88 042
PASYWA RAZEM		**2 412 731**	**2 184 507**	**2 276 331**

** dane przekształcone*

Na koniec trzeciego kwartału 2023 r. wartość **Kapitałów własnych** Grupy CD PROJEKT wyniosła 2 208 144 tys. zł i była wyższa o 177 336 tys. zł w stosunku do stanu z 30 czerwca 2023 r., na co największy dodatni wpływ miał wypracowany w omawianym okresie Wynik finansowy bieżącego okresu. Największy ujemny wpływ na wartość Kapitałów własnych miało rozpoznanie historycznych wyników przejętej spółki Spokko sp. z o.o., które zostały ujęte w pozycji Niepodzielony wynik finansowy.

Wzrost wartości pozycji **Pozostałe zobowiązania finansowe** długoterminowe i krótkoterminowe w omawianym okresie wynika przede wszystkim z aktualizacji z wyceny instrumentów zabezpieczających ryzyko kursowe związane z posiadaniem zagranicznych obligacji skarbowych denominowanych w walutach obcych. W omawianej pozycji Grupa ujmuje również zobowiązania tytułem wieczystego użytkowania gruntów w kompleksach Jagiellońska 74 i Jagiellońska 76 w Warszawie oraz zobowiązania z tytułu zapłaty części ceny nabycia udziałów w spółce The Molasses Flood o odroczonym terminie płatności.

Zwiększenie salda **Zobowiązań handlowych** Grupy wynika z bieżącej działalności segmentu GOG.COM i wzrostu zobowiązań głównie z tytułu tantiem dotyczących sprzedaży zrealizowanej w bieżącym okresie.

Na sumę **Pozostałych zobowiązań** Grupy w omawianym okresie składały się głównie bieżące zobowiązania z tytułu podatków (VAT, PIT, podatku u źródła) i ubezpieczeń społecznych.

Na saldo pozycji **Rozliczenia międzyokresowe przychodów** Grupy CD PROJEKT na koniec września 2023 r. składają się głównie:

- GOG.COM – rozliczenia międzyokresowe z klientami spółki (w tym udzielony Store credit i Wallet);
- CD PROJEKT RED i GOG.COM – rozliczenia międzyokresowe dotyczące dotacji;
- CD PROJEKT RED – sprzedaż przyszłych okresów - tzw. minimalne gwarancje, tj. otrzymane lub należne od wydawców i partnerów dystrybucyjnych zaliczki na poczet tantiem związanych ze sprzedażą w przyszłych okresach;
- GOG.COM – sprzedaż przyszłych okresów - wartość złożonych przez klientów zamówień przedpremierowych na gry, których data premiery przypada na przyszłe okresy.

Saldo omawianej pozycji zmniejszyło się względem końca czerwca 2023 r. ze względu na realizację zamówień przedpremierowych na dodatek *Widmo Wolności* zarówno w segmencie CD PROJEKT RED jak i GOG.COM.

Na saldo pozycji **Rezerwy na świadczenia emerytalne i podobne** długoterminowe i krótkoterminowe składa się przede wszystkim rezerwa na urlopy wypoczynkowe w segmencie CD PROJEKT RED.

Wzrost salda **Pozostałych rezerw** Grupy CD PROJEKT dotyczył w omawianym trzecim kwartale 2023 r. głównie segmentu CD PROJEKT RED i wynikał przede wszystkim z utworzonych rezerw na wynagrodzenia uzależnione od wyniku bieżącego okresu oraz z wynikającego z aktualizacji szacunków zwiększenia wartości rezerwy na zobowiązania dotyczące rozliczeń z dystrybutorami sprzedaży i kosztów fizycznych egzemplarzy gry *Cyberpunk 2077*.

Śródroczne skrócone sprawozdanie ze zmian w skonsolidowanym kapitale własnym

	Kapitał zakładowy	Kapitał zapasowy	Kapitał zapasowy ze sprzedaży akcji powyżej wartości nominalnej	Akcje własne	Pozostałe kapitały	Różnice kursowe z przeliczenia	Niepodzielony wynik finansowy	Wynik finansowy bieżącego okresu	Kapitały własne akcjonariuszy CD PROJEKT S.A.	Udziały niekontrolujące	Kapitał własny ogółem
01.01.2023 – 30.09.2023											
Kapitał własny na 01.01.2023	**100 771**	**1 567 325**	**116 700**	**(99 993)**	**2 255**	**1 904**	**344 442**	**-**	**2 033 404**	**-**	**2 033 404**
Korekty z tyt. błędów	-	-	-	-	-	-	(1 938)	-	(1 938)	-	(1 938)
Kapitał własny po korektach	**100 771**	**1 567 325**	**116 700**	**(99 993)**	**2 255**	**1 904**	**342 504**	**-**	**2 031 466**	**-**	**2 031 466**
Koszty programu motywacyjnego	-	-	-	-	13 816	-	-	-	13 816	-	13 816
Podział zysku netto/pokrycie straty	-	246 412	-	-	-	-	(246 412)	-	-	-	-
Wypłata dywidendy	-	-	-	-	-	-	(99 911)	-	(99 911)	-	(99 911)
Umorzenie akcji własnych	(860)	(99 133)	-	99 993	-	-	-	-	-	-	-
Niepodzielony wynik finansowy jednostki przejętej	-	-	-	-	-	-	(26 978)	-	(26 978)	-	(26 978)
Suma dochodów całkowitych	-	-	-	-	(141)	(89)	-	289 981	289 751	-	289 751
Kapitał własny na 30.09.2023	**99 911**	**1 714 604**	**116 700**	**-**	**15 930**	**1 815**	**(30 797)**	**289 981**	**2 208 144**	**-**	**2 208 144**

	Kapitał zakładowy	Kapitał zapasowy	Kapitał zapasowy ze sprzedaży akcji powyżej wartości nominalnej	Akcje własne	Pozostałe kapitały	Różnice kursowe z przeliczenia	Niepodzielony wynik finansowy	Wynik finansowy bieżącego okresu	Kapitały własne akcjonariuszy CD PROJEKT S.A.	Udziały niekontrolujące	Kapitał własny ogółem
01.01.2022 – 30.09.2022											
Kapitał własny na 01.01.2022	**100 739**	**1 425 647**	**115 909**	**-**	**47 994**	**1 591**	**202 476**	**-**	**1 894 356**	**-**	**1 894 356**
Korekty z tyt. błędów	-	-	-	-	-	-	(1 336)	-	(1 336)	-	(1 336)
Kapitał własny po korektach	**100 739**	**1 425 647**	**115 909**	**-**	**47 994**	**1 591**	**201 140**	**-**	**1 893 020**	**-**	**1 893 020**
Koszty programu motywacyjnego	-	-	-	-	3 285	-	-	-	3 285	-	3 285
Podział zysku netto/pokrycie straty	-	104 388	-	-	-	-	(104 388)	-	-	-	-
Wypłata dywidendy	-	-	-	-	-	-	(100 739)	-	(100 739)	-	(100 739)
Suma dochodów całkowitych	-	-	-	-	(14 289)	3 448	-	211 861	201 020	-	201 020
Kapitał własny na 30.09.2022	**100 739**	**1 530 035**	**115 909**	**-**	**36 990**	**5 039**	**(3 987)**	**211 861**	**1 996 586**	**-**	**1 996 586**

Śródroczne skrócone skonsolidowane sprawozdanie z przepływów pieniężnych

	Nota	01.07.2023 – 30.09.2023	01.07.2022 – 30.09.2022*	01.01.2023 – 30.09.2023	01.01.2022 – 30.09.2022*
DZIAŁALNOŚĆ OPERACYJNA					
Zysk/(strata) netto		**202 864**	**98 889**	**289 981**	**211 861**
Korekty razem:	**30**	**(111 979)**	**(42 358)**	**(85 935)**	**(17 467)**
Amortyzacja rzeczowych aktywów trwałych, aktywów niematerialnych, nakładów na prace rozwojowe oraz nieruchomości inwestycyjnych		3 271	3 425	9 942	10 771
Amortyzacja prac rozwojowych ujęta jako koszt własny sprzedaży		93 935	48 325	137 148	84 541
(Zysk)/strata z tytułu różnic kursowych		(14 819)	(19 888)	4 024	(24 769)
Odsetki i udziały w zyskach		(10 466)	(9 168)	(35 831)	(26 719)
(Zysk)/strata z działalności inwestycyjnej		(14 501)	13 796	(57 543)	15 282
Zmiana stanu rezerw		36 413	13 066	(11 526)	(36 231)
Zmiana stanu zapasów		655	644	5 238	1 394
Zmiana stanu należności		(205 052)	(87 658)	(126 129)	(15 016)
Zmiana stanu zobowiązań z wyjątkiem pożyczek i kredytów		17 197	4 762	1 768	12 285
Zmiana stanu pozostałych aktywów i pasywów		(23 916)	(11 201)	(32 028)	(45 874)
Inne korekty		5 304	1 539	19 002	6 869
Gotówka z działalności operacyjnej		**90 885**	**56 531**	**204 046**	**194 394**
Podatek dochodowy od zysku/(straty) przed opodatkowaniem		21 150	6 636	34 769	21 741
Podatek u źródła zapłacony za granicą		9 655	6 722	25 614	31 356
Podatek dochodowy (zapłacony)/zwrócony		1 649	(454)	(19 661)	(35 407)
Przepływy pieniężne netto z działalności operacyjnej		**123 339**	**69 435**	**244 768**	**212 084**

** dane przekształcone*

	Nota	01.07.2023 – 30.09.2023	01.07.2022 – 30.09.2022	01.01.2023 – 30.09.2023	01.01.2022 – 30.09.2022
DZIAŁALNOŚĆ INWESTYCYJNA					
Wpływy		**144 830**	**92 054**	**565 856**	**553 821**
Zbycie aktywów niematerialnych oraz rzeczowych aktywów trwałych		129	260	642	274
Spłata udzielonych pożyczek		1 002	-	1 002	12 202
Sprzedaż udziałów w spółce zależnej		-	-	-	76
Wygaśnięcie lokat bankowych powyżej 3 miesięcy		124 680	-	454 650	265 000
Wykup obligacji		-	84 853	56 411	257 943
Odsetki od obligacji		1 637	1 147	8 116	3 250
Odsetki od lokat		5 912	5 794	23 249	14 811
Wpływy z realizacji kontraktów terminowych		11 470	-	21 743	-
Inne wpływy inwestycyjne		-	-	43	265
Wydatki		**180 594**	**546 181**	**749 824**	**875 014**
Nabycie aktywów niematerialnych oraz rzeczowych aktywów trwałych		10 310	10 333	40 004	35 953
Nakłady na prace rozwojowe		64 831	55 831	227 448	145 542
Nakłady na wartości niematerialne		345	-	724	-
Nabycie nieruchomości inwestycyjnych oraz aktywowanie nakładów		57	-	155	145
Udzielone pożyczki		-	-	4 215	3 400
Nabycie udziałów w spółce zależnej		-	-	3 488	-
Dokapitalizowanie spółki zależnej		-	2 308	-	28 318
Zakup obligacji oraz koszty ich nabycia		34 246	57 380	93 220	225 500
Założenie lokat bankowych powyżej 3 miesięcy		70 805	410 544	380 570	410 544
Wydatki z realizacji kontraktów terminowych		-	9 785	-	25 548
Inne wydatki inwestycyjne		-	-	-	64
Przepływy pieniężne netto z działalności inwestycyjnej		**(35 764)**	**(454 127)**	**(183 968)**	**(321 193)**
DZIAŁALNOŚĆ FINANSOWA					
Wpływy		**1**	**10**	**31**	**30**
Płatności należności z tytułu umów leasingu finansowego		1	10	31	30
Wydatki		**680**	**101 658**	**102 426**	**103 818**
Dywidendy i inne wpłaty na rzecz właścicieli		-	100 739	99 911	100 739
Płatności zobowiązań z tytułu umów leasingu		480	782	1 920	2 675
Odsetki		200	137	595	404
Przepływy pieniężne netto z działalności finansowej	**31**	**(679)**	**(101 648)**	**(102 395)**	**(103 788)**
Przepływy pieniężne netto razem		**86 896**	**(486 340)**	**(41 595)**	**(212 897)**
Bilansowa zmiana stanu środków pieniężnych		**86 896**	**(486 340)**	**(41 595)**	**(212 897)**
Środki pieniężne na początek okresu		**149 336**	**685 029**	**277 827**	**411 586**
Środki pieniężne na koniec okresu		**236 232**	**198 689**	**236 232**	**198 689**

W trzecim kwartale 2023 r. Grupa CD PROJEKT wykazała dodatnie **Przepływy netto z działalności operacyjnej** w kwocie 123 339 tys. zł.

Skonsolidowany wynik netto, skorygowano o:

a) Pozycje niegotówkowe (łącznie zwiększenie):

- **Amortyzację**;
- **Amortyzację prac rozwojowych ujętą jako koszt własny sprzedaży**, na którą składają się amortyzacja nakładów na prace rozwojowe projektów *Cyberpunk 2077* wraz z dodatkiem *Widmo Wolności* oraz *Wiedźmin 3: Dziki Gon Edycja Kompletna* na konsole nowej generacji Xbox Series X|S oraz PlayStation 5;
- **Zysk/(stratę) z tytułu różnic kursowych**, zmniejszenie wynikające głównie z eliminacji ujętych w rachunku wyników różnic kursowych z wyceny zagranicznych obligacji skarbowych posiadanych przez segment CD PROJEKT RED,
- **Zmianę stanu rezerw**, zwiększenie związane ze wzrostem rezerw na zobowiązania,
- **Inne korekty**, zwiększenie wynikające głównie z eliminacji rachunkowego rozliczenia kosztów programu motywacyjnego oraz rozliczenia połączenia spółki Spokko sp. z o.o. z CD PROJEKT S.A.

b) Pozycje związane ze zmianami majątku obrotowego i zobowiązań krótkoterminowych (łącznie zmniejszenie):

- **Zmianę stanu zapasów**, zwiększenie salda przepływów wynikające ze spadku zapasów,
- **Zmianę stanu należności**, zmniejszenie salda przepływów wynikające przede wszystkim ze zwiększenia salda należności handlowych segmentu CD PROJEKT RED na koniec trzeciego kwartału 2023 r. związanego ze wzrostem sprzedaży w związku z mającą miejsce 26 września b.r. premierą dodatku *Widmo Wolności*,
- **Zmianę stanu zobowiązań z wyjątkiem pożyczek i kredytów**, zwiększenie salda przepływów w konsekwencji zwiększenia salda zobowiązań Grupy,
- **Zmianę stanu pozostałych aktywów i pasywów**, zmniejszenie salda przepływów wynikające głównie z rozliczenia przez segmenty CD PROJEKT RED oraz GOG.COM zamówień przedpremierowych na dodatek *Widmo Wolności* oraz ze zwiększenia w segmencie GOG.COM salda rozliczeń międzyokresowych czynnych.

c) Pozycje ujęte w innych częściach rachunku przepływów - **Odsetki i udziały w zyskach** oraz **(Zysk)/stratę z działalności inwestycyjnej**, skutkujące zmniejszeniem salda przepływów z działalności operacyjnej,

d) Różnicę między podatkiem dochodowym ujętym w rachunku wyników, a faktycznie zapłaconym w trakcie trzeciego kwartału 2023 r. z uwzględnieniem rozliczeń związanych z podatkiem u źródła.

Największy wpływ na ujemne saldo **Przepływów pieniężnych netto z działalności inwestycyjnej** w trakcie trzeciego kwartału bieżącego roku miały ujemne przepływy związane z ponoszonymi nakładami na prace rozwojowe.

W omawianym trzecim kwartale 2023 r. Grupa CD PROJEKT nie wygenerowała istotnych **Przepływów pieniężnych netto z działalności finansowej**.

Łącznie w trzecim kwartale 2023 Grupa CD PROJEKT wygenerowała dodatnie **Przepływy pieniężne netto** w wysokości 86 896 tys. zł.

CD PROJEKT

Informacje objaśniające do śródrocznego skróconego skonsolidowanego sprawozdania finansowego

2

Informacje ogólne

Nazwa jednostki sprawozdawczej:	CD PROJEKT S.A. (w nazwie jednostki sprawozdawczej nie nastąpiły żadne zmiany od zakończenia poprzedniego okresu sprawozdawczego)
Forma prawna:	Spółka Akcyjna
Siedziba:	ul. Jagiellońska 74, Warszawa 03-301
Kraj rejestracji:	Polska
Podstawowy przedmiot działalności:	CD PROJEKT S.A. jest spółką holdingową Grupy Kapitałowej CD PROJEKT działającej w segmentach CD PROJEKT RED oraz GOG.COM
Podstawowe miejsce prowadzenia działalności:	Warszawa
Organ prowadzący rejestr:	Sąd Rejonowy dla m.st. Warszawy w Warszawie, XIV Wydział Gospodarczy Krajowego Rejestru Sądowego
Numer statystyczny REGON:	492707333
Numer identyfikacji podatkowej NIP:	7342867148
Numer rejestrowy BDO:	000141053
Czas trwania Grupy:	nieoznaczony
Nazwa jednostki dominującej:	CD PROJEKT S.A.
Nazwa jednostki dominującej najwyższego szczebla Grupy:	CD PROJEKT S.A.

Prezentacja Grupy Kapitałowej

Spółki powiązane

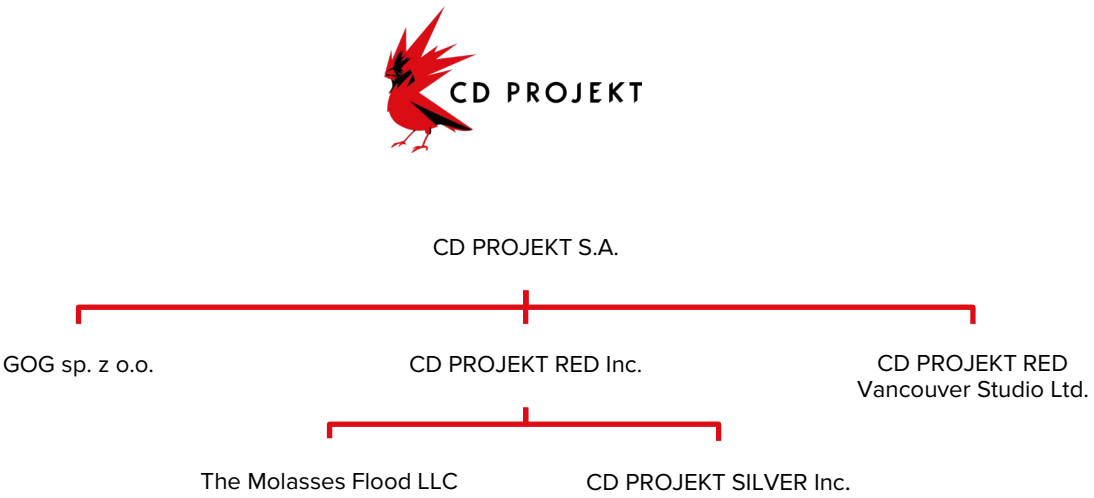

Zasady konsolidacji

Spółki objęte konsolidacją – stan na dzień 30.09.2023 r.

	udział w kapitale	udział w prawach głosu	metoda konsolidacji
CD PROJEKT S.A.	jednostka dominująca	-	-
GOG sp. z o.o.	100%	100%	pełna
CD PROJEKT RED Inc.	100%	100%	pełna
CD PROJEKT RED Vancouver Studio Ltd.	100%	100%	niekonsolidowana
The Molasses Flood LLC	71%	71%	niekonsolidowana
CD PROJEKT SILVER Inc.	100%	100%	niekonsolidowana

Zgodnie z przyjętą przez Grupę polityką rachunkowości jednostka dominująca może nie obejmować konsolidacją pełną spółek zależnych o ile:

- udział w sumie bilansowej jednostki dominującej nie przekracza 2%,
- udział w przychodach ze sprzedaży oraz operacji finansowych jednostki dominującej nie przekracza 1%,

przy czym w ramach ustalania przekroczenia progów nie uwzględnia się transakcji między spółką zależną, a podmiotem dominującym, które podlegałyby wyłączeniu w ramach konsolidacji.

Łącznie dane finansowe spółek zależnych wyłączonych z konsolidacji nie mogą przekraczać:

- 5% udziału w sumie bilansowej jednostki dominującej,
- 2% udziału w przychodach ze sprzedaży oraz operacji finansowych jednostki dominującej,

przy czym w ramach ustalania przekroczenia progów nie uwzględnia się transakcji między spółką zależną, a podmiotem dominującym, które podlegałyby wyłączeniu w ramach konsolidacji.

Jednostki zależne

Jednostki zależne to wszelkie jednostki, w odniesieniu do których Grupa sprawuje kontrolę, przejawiającą się w jednoczesnym:

- sprawowaniu władzy, polegającym na dysponowaniu aktualnymi prawami dającymi możliwość bieżącego kierowania istotnymi działaniami, tj. działaniami, które znacząco wpływają na wyniki finansowe jednostki,
- podleganiu ekspozycji na zmienne wyniki finansowe lub posiadaniu prawa do zmiennych wyników finansowych, polegającym na istnieniu możliwości zmiany wyników finansowych Grupy w zależności od wyników tej jednostki,
- posiadaniu możliwości wykorzystania sprawowanej władzy do wywierania wpływu na wysokość swoich wyników finansowych, polegającym na korzystaniu ze swojej władzy w celu wywierania wpływu na przypisane Grupie wyniki finansowe związane z zaangażowaniem w tą jednostkę.

Jednostki zależne podlegają pełnej konsolidacji od dnia przejęcia nad nimi kontroli przez Grupę. Przestaje się je konsolidować z dniem ustania kontroli.

Przychody i koszty, rozrachunki i niezrealizowane zyski na transakcjach pomiędzy spółkami Grupy dla potrzeb skonsolidowanego sprawozdania finansowego są eliminowane. Niezrealizowane straty również podlegają eliminacji, chyba że transakcja dostarcza dowodów na utratę wartości przez przekazany składnik aktywów. Zasady rachunkowości stosowane przez jednostki zależne zostały zmienione, tam gdzie było to konieczne, dla zapewnienia zgodności z zasadami rachunkowości stosowanymi przez Grupę.

Podstawa sporządzenia śródrocznego skróconego skonsolidowanego sprawozdania finansowego

Niniejsze śródroczne skrócone skonsolidowane sprawozdanie finansowe zostało sporządzone zgodnie z Międzynarodowym Standardem Rachunkowości nr 34 *Śródroczna Sprawozdawczość Finansowa* zatwierdzonym przez UE („MSR 34").

Śródroczne skrócone skonsolidowane sprawozdanie finansowe nie obejmuje wszystkich informacji oraz ujawnień wymaganych w rocznym sprawozdaniu finansowym i należy je czytać łącznie ze skonsolidowanym sprawozdaniem finansowym Grupy za rok zakończony 31 grudnia 2022 zatwierdzonym do publikacji w dniu 30 marca 2023 r.

Założenie kontynuowania działalności

Niniejsze śródroczne skrócone skonsolidowane sprawozdanie finansowe zostało sporządzone przy założeniu kontynuowania działalności gospodarczej przez Grupę i Spółkę dominującą w dającej się przewidzieć przyszłości, tj. w okresie co najmniej 12 miesięcy po dniu bilansowym.

Zarząd Spółki dominującej nie stwierdza na dzień podpisania sprawozdania istnienia faktów i okoliczności, które wskazywałyby na zagrożenia dla możliwości kontynuowania działalności w okresie 12 miesięcy po zakończeniu okresu sprawozdawczego na skutek zamierzonego lub przymusowego zaniechania bądź istotnego ograniczenia dotychczasowej działalności.

Do dnia sporządzenia skonsolidowanego sprawozdania finansowego za okres od 1 lipca do 30 września 2023 r. Zarząd Spółki dominującej nie powziął informacji o zdarzeniach, które nie zostały, a powinny być ujęte w księgach rachunkowych okresu sprawozdawczego. Jednocześnie w niniejszym sprawozdaniu finansowym nie występują istotne zdarzenia dotyczące lat ubiegłych.

Zgodność z Międzynarodowymi Standardami Sprawozdawczości Finansowej

Niniejsze śródroczne skrócone skonsolidowane sprawozdanie finansowe zostało sporządzone zgodnie z Międzynarodowym Standardem Rachunkowości nr 34 *Śródroczna sprawozdawczość finansowa* oraz zgodnie z odpowiednimi Międzynarodowymi Standardami Sprawozdawczości Finansowej (MSSF), mającymi zastosowanie do śródrocznej sprawozdawczości finansowej, zaakceptowanymi przez Radę Międzynarodowych Standardów Rachunkowości (RMSR) i Komitet ds. Interpretacji Międzynarodowych Standardów Rachunkowości, w kształcie obowiązującym na dzień 30 września 2023 r.

Grupa zamierza zastosować opublikowane, lecz nie obowiązujące do dnia publikacji niniejszego śródrocznego skróconego skonsolidowanego sprawozdania finansowego zmiany MSSF, zgodnie z datą ich wejścia w życie. Informacje dotyczące standardów i interpretacji stosowanych po raz pierwszy, wcześniejszego zastosowania standardów, standardów jakie weszły w życie w dniu lub po 1 stycznia 2023 r. oraz oszacowanie wpływu zmian w MSSF na przyszłe skonsolidowane sprawozdania finansowe Grupy, zostały przedstawione w części drugiej Skonsolidowanego Sprawozdania Finansowego za rok 2022.

Zmiany standardów lub interpretacji obowiązujące i zastosowane przez Grupę, które weszły w życie od 1 stycznia 2023 r.

- ***MSSF 17*** *Umowy ubezpieczeniowe* - zatwierdzone 19 listopada 2021 r., obowiązujące w odniesieniu do okresów sprawozdawczych rozpoczynających się w dniu lub po 1 stycznia 2023 r.,

- Zmiany do ***MSR 1*** i *Stanowiska Praktycznego 2: Ujawnianie informacji dotyczących zasad (polityki) rachunkowości* (opublikowano dnia 12 lutego 2021 r.) - zatwierdzone 2 marca 2022 r., mające zastosowanie dla okresów rocznych rozpoczynających się dnia 1 stycznia 2023 r. lub później,

- Zmiany do ***MSR 8*** *Zasady (polityka) rachunkowości, zmiany wartości szacunkowych i korygowanie błędów* - zatwierdzone 2 marca 2022 r., mające zastosowanie dla okresów rozpoczynających się dnia 1 stycznia 2023 r. lub później,

- Zmiany do ***MSR 12*** *Podatek odroczony dotyczący aktywów i zobowiązań z pojedynczej transakcji* - zatwierdzone 11 sierpnia 2022 r., mające zastosowanie do okresów rozpoczynających się 1 stycznia 2023 r. lub później,

- Zmiany do ***MSSF 17*** *Umowy ubezpieczeniowe dotyczące pierwszego zastosowania MSSF 17* i *MSSF 9 - informacje porównawcze* - zatwierdzone 8 września 2022 r., mające zastosowanie do okresów rozpoczynających się 1 stycznia 2023 r. lub później.,

- Zmiany do ***MSR 12*** *Podatek dochodowy dotyczący międzynarodowej reformy podatkowej - Modelowe Zasady Filaru Drugiego* - zatwierdzone 8 listopada 2023 r., obowiązujące w odniesieniu do rocznych okresów sprawozdawczych rozpoczynających się w dniu lub po 1 stycznia 2023 r.

Zmiany nie mają istotnego wpływu na stosowane przez Grupę zasady (politykę) rachunkowości w odniesieniu do działalności Grupy lub jej wyników finansowych.

Standardy opublikowane i zatwierdzone przez UE, które jeszcze nie weszły w życie oraz ich wpływ na sprawozdanie finansowe Grupy

- Zmiany do ***MSSF 16*** *Leasing: Zobowiązanie leasingowe w transakcjach sprzedaży i leasingu zwrotnego* - obowiązujące w odniesieniu do okresów sprawozdawczych rozpoczynających się w dniu lub po 1 stycznia 2024 r

Grupa nie spodziewa się istotnego wpływu wprowadzenia zmian na stosowane przez Grupę zasady (politykę) rachunkowości w odniesieniu do działalności Grupy lub jej wyników finansowych.

Standardy i interpretacje przyjęte przez RMSR, które nie zostały jeszcze zatwierdzone przez UE do stosowania

Zatwierdzając niniejsze sprawozdanie finansowe Grupa nie zastosowała następujących standardów, zmian standardów i interpretacji, które nie zostały jeszcze zatwierdzone do stosowania w UE:

- Zmiany do ***MSR 1*** *Prezentacja sprawozdań finansowych: Klasyfikacja zobowiązań jako krótkoterminowe lub długoterminowe* oraz *Zobowiązania długoterminowe z kowenantami* - obowiązujące w odniesieniu do okresów sprawozdawczych rozpoczynających się w dniu lub po 1 stycznia 2024 r.,

- Zmiany do ***MSR 7*** *Sprawozdanie z przepływów pieniężnych i MSSF 7 Instrumenty finansowe Ujawnienia dotyczących ustalenia finansowania dostawców* - obowiązujące w odniesieniu do okresów sprawozdawczych rozpoczynających się w dniu lub po 1 stycznia 2024 r.,

- Zmiany do ***MSR 21*** *Skutki zmian kursów wymiany walut obcych dotyczących braku możliwości wymiany* - obowiązujące w odniesieniu do okresów sprawozdawczych rozpoczynających się w dniu lub po 1 stycznia 2025 r.

Grupa jest w trakcie analizy szacunków, jak istotny wpływ na sprawozdanie finansowe Grupy będą miały wymienione wyżej standardy i zmiany do standardów.

Waluta funkcjonalna i waluta prezentacji

Waluta funkcjonalna i waluta prezentacji

Walutą funkcjonalną Grupy i Spółki dominującej i walutą prezentacji niniejszego sprawozdania finansowego jest złoty polski (PLN). Wszystkie dane, o ile nie podano inaczej, zaprezentowano w tysiącach złotych (tys. zł).

Transakcje i salda

Transakcje wyrażone w walutach obcych przelicza się na walutę funkcjonalną według kursu obowiązującego w dniu transakcji. Zyski i straty kursowe z rozliczenia tych transakcji oraz wyceny bilansowej aktywów i zobowiązań pieniężnych wyrażonych w walutach obcych ujmuje się w Rachunku zysków i strat, o ile nie odracza się ich w Kapitale własnym, gdy kwalifikują się do uznania za zabezpieczenie przepływów pieniężnych i zabezpieczenie udziałów w aktywach netto.

Założenie porównywalności sprawozdań finansowych i zmiany polityk rachunkowości

Zastosowana w niniejszym śródrocznym skróconym skonsolidowanym sprawozdaniu finansowym polityka księgowa, dokonane przez Zarząd istotne osądy w zakresie stosowanych przez Grupę zasad rachunkowości i główne źródła szacowania niepewności są we wszystkich istotnych aspektach zgodne z polityką przyjętą do sporządzenia skonsolidowanego rocznego sprawozdania finansowego Grupy Kapitałowej CD PROJEKT za 2022 r., za wyjątkiem poniżej opisanych zmian polityki rachunkowości i zmian prezentacyjnych. Niniejsze śródroczne skrócone skonsolidowane sprawozdanie finansowe powinno być czytane łącznie ze skonsolidowanym sprawozdaniem finansowym za rok zakończony 31 grudnia 2022.

Zmiany prezentacyjne oraz korekty błędów

W niniejszym śródrocznym skróconym skonsolidowanym sprawozdaniu finansowym za okres od 1 lipca do 30 września 2023 r. dokonano korekty wybranych danych finansowych. W celu zapewnienia porównywalności danych finansowych w okresie sprawozdawczym skorygowano dane za okres od 1 lipca do 30 września 2022 r., od 1 stycznia do 30 września 2022 oraz na dzień 31 grudnia 2022 i 30 czerwca 2023 r. Dane prezentowane są po następujących korektach:

- W sprawozdaniu z sytuacji finansowej na dzień 31 grudnia 2022 r. wprowadzono rezerwy na urlopy wypoczynkowe. W wyniku powyższej korekty zmianie uległy następujące pozycje:
  - Nakłady na prace rozwojowe – zwiększenie o kwotę 1 967 tys. zł
  - Aktywa z tytułu odroczonego podatku dochodowego – zwiększenie o kwotę 240 tys. zł
  - Niepodzielony wynik finansowy – zmniejszenie o kwotę 1 336 tys. zł
  - Wynik finansowy bieżącego okresu – zmniejszenie o kwotę 602 tys. zł
  - Rezerwa na świadczenia emerytalne i podobne – zwiększenie o kwotę 4 145 tys. zł.

  Zmiana wpłynęła na wartość Wyniku finansowego oraz Kapitału własnego.

- W sprawozdaniu z sytuacji finansowej na dzień 30 czerwca 2023 r. wprowadzono rezerwy na urlopy wypoczynkowe. W wyniku powyższej korekty zmianie uległy następujące pozycje:
  - Nakłady na prace rozwojowe – zwiększenie o kwotę 3 524 tys. zł
  - Aktywa z tytułu odroczonego podatku dochodowego – zwiększenie o kwotę 386 tys. zł
  - Niepodzielony wynik finansowy – zmniejszenie o kwotę 1 937 tys. zł
  - Wynik finansowy bieżącego okresu – zmniejszenie o kwotę 1 052 tys. zł
  - Rezerwa na świadczenia emerytalne i podobne – zwiększenie o kwotę 6 899 tys. zł.

  Zmiana wpłynęła na wartość Wyniku finansowego oraz Kapitału własnego.

- W sprawozdaniu z przepływów pieniężnych za okres od 1 lipca do 30 września 2022 r. ujęto rezerwy na urlopy wypoczynkowe. W wyniku powyższej korekty zmianie uległy następujące pozycje:
  - Zysk/(strata) netto – zwiększenie o kwotę 185 tys. zł
  - Zmiana stanu rezerw – zmniejszenie o kwotę 209 tys. zł
  - Podatek dochodowy od zysku/(straty) przed opodatkowaniem – zwiększenie o kwotę 24 tys. zł.

- W sprawozdaniu z przepływów pieniężnych za okres od 1 stycznia do 30 września 2022 r. ujęto rezerwy na urlopy wypoczynkowe. W wyniku powyższej korekty zmianie uległy następujące pozycje:
  - Zysk/(strata) netto – zmniejszenie o kwotę 601 tys. zł
  - Zmiana stanu rezerw – zwiększenie o kwotę 683 tys. zł
  - Podatek dochodowy od zysku/(straty) przed opodatkowaniem – zmniejszenie o kwotę 82 tys. zł.

- W rachunku zysków i strat za okres od 1 lipca do 30 września 2022 r. ujęto rezerwy na urlopy wypoczynkowe. W wyniku powyższej korekty zmianie uległy następujące pozycje:
  - Koszty ogólnego zarządu – zmniejszenie o kwotę 209 tys. zł
  - Podatek dochodowy – zwiększenie o kwotę 24 tys. zł.

  Zmiana wpłynęła na wartość Wyniku finansowego oraz Kapitału własnego.

- W rachunku zysków i strat za okres od 1 stycznia do 30 września 2022 r. ujęto rezerwy na urlopy wypoczynkowe. W wyniku powyższej korekty zmianie uległy następujące pozycje:
  - Koszty ogólnego zarządu – zwiększenie o kwotę 683 tys. zł
  - Podatek dochodowy – zmniejszenie o kwotę 82 tys. zł.

  Zmiana wpłynęła na wartość Wyniku finansowego oraz Kapitału własnego.

W niniejszym śródrocznym skróconym skonsolidowanym sprawozdaniu finansowym za okres od 1 lipca do 30 września 2023 r. wprowadzono zmiany w prezentacji wybranych danych finansowych. W celu zapewnienia porównywalności danych finansowych w okresie sprawozdawczym dokonano zmiany prezentacji danych za okres od 1 lipca do 30 września 2022 r. oraz od 1 stycznia do 30 września 2022 r. Dane prezentowane są po następującej korekcie:

- W rachunku zysków i strat za okres od 1 lipca do 30 września 2022 r. zmieniono prezentację rezerw na poczet zmiennej części wynagrodzenia członków Zarządu uzależnionego od wyniku finansowego. W wyniku powyższej korekty zmianie uległy następujące pozycje:
  - Koszty sprzedaży – zmniejszenie o kwotę 9 315 tys. zł
  - Koszty ogólnego zarządu – zwiększenie o kwotę 9 315 tys. zł.

  Zmiana nie wpłynęła na wartość Wyniku finansowego oraz Kapitału własnego.

- W rachunku zysków i strat za okres od 1 stycznia do 30 września 2022 r. zmieniono prezentację rezerw na poczet zmiennej części wynagrodzenia członków Zarządu uzależnionego od wyniku finansowego. W wyniku powyższej korekty zmianie uległy następujące pozycje:
  - Koszty sprzedaży – zmniejszenie o kwotę 20 023 tys. zł
  - Koszty ogólnego zarządu – zwiększenie o kwotę 20 023 tys. zł.

  Zmiana nie wpłynęła na wartość Wyniku finansowego oraz Kapitału własnego.

Badanie przez biegłego rewidenta

Niniejsze śródroczne skrócone skonsolidowane sprawozdanie finansowe wraz z wybranymi elementami śródrocznego skróconego jednostkowego sprawozdania finansowego nie podlegało badaniu i przeglądowi przez niezależnego biegłego rewidenta.

CD PROJEKT

Informacja dodatkowa – segmenty operacyjne Grupy Kapitałowej CD PROJEKT

3

Segmenty operacyjne

Prezentacja sprawozdań z uwzględnieniem segmentów działalności

Zakres informacji finansowych w sprawozdawczości dotyczącej segmentów działalności w Grupie określony jest w oparciu o wymogi MSSF 8. Wynik dla danego segmentu jest ustalany na poziomie zysku netto.

Opis różnic w zakresie podstawy wyodrębnienia segmentów lub wyceny zysku lub straty segmentu w porównaniu z ostatnim rocznym skonsolidowanym sprawozdaniem finansowym

W stosunku do sprawozdania za rok zakończony 31 grudnia 2022 r. Grupa nie dokonała w niniejszym sprawozdaniu żadnych zmian w zakresie wyodrębniania segmentów i wyceny zysku lub straty segmentu.

Nie występują żadne różnice pomiędzy wyceną aktywów, zobowiązań oraz zysków i strat segmentów sprawozdawczych Grupy.

Informacje o poszczególnych segmentach operacyjnych

	Działalność kontynuowana		Wyłączenia konsolidacyjne	Ogółem działalność kontynuowana
	CD PROJEKT RED	GOG.COM		
01.07.2023 – 30.09.2023				
Przychody ze sprzedaży	**382 042**	**83 700**	**(23 060)**	**442 682**
do zewnętrznych klientów	358 982	83 700	-	442 682
między segmentami	23 060	-	(23 060)	-
Zysk/(strata) netto segmentu	**195 256**	**7 590**	**18**	**202 864**

	Działalność kontynuowana		Wyłączenia konsolidacyjne	Ogółem działalność kontynuowana
	CD PROJEKT RED	GOG.COM		
01.07.2022 – 30.09.2022*				
Przychody ze sprzedaży	**205 157**	**44 022**	**(3 665)**	**245 514**
do zewnętrznych klientów	201 560	43 954	-	245 514
między segmentami	3 597	68	(3 665)	-
Zysk/(strata) netto segmentu	**97 562**	**1 306**	**21**	**98 889**

** dane przekształcone*

	Działalność kontynuowana		Wyłączenia konsolidacyjne	Ogółem działalność kontynuowana
	CD PROJEKT RED	GOG.COM		
01.01.2023 – 30.09.2023				
Przychody ze sprzedaży	**626 109**	**168 222**	**(26 639)**	**767 692**
do zewnętrznych klientów	599 538	168 154	-	767 692
między segmentami	26 571	68	(26 639)	-
Zysk/(strata) netto segmentu	**282 521**	**7 449**	**11**	**289 981**

	Działalność kontynuowana		Wyłączenia konsolidacyjne	Ogółem działalność kontynuowana
	CD PROJEKT RED	GOG.COM		
01.01.2022 – 30.09.2022*				
Przychody ze sprzedaży	**500 722**	**132 773**	**(9 988)**	**623 507**
do zewnętrznych klientów	490 938	132 569	-	623 507
między segmentami	9 784	204	(9 988)	-
Zysk/(strata) netto segmentu	**210 264**	**1 659**	**(62)**	**211 861**

** dane przekształcone*

Skonsolidowany rachunek zysków i strat z podziałem na segmenty za okres od 01.07.2023 do 30.09.2023 r.

	CD PROJEKT RED	GOG.COM	Wyłączenia konsolidacyjne	Ogółem
Przychody ze sprzedaży	**382 042**	**83 700**	**(23 060)**	**442 682**
Przychody ze sprzedaży produktów	380 646	-	9 888	390 534
Przychody ze sprzedaży usług	191	307	(43)	455
Przychody ze sprzedaży towarów i materiałów	1 205	83 393	(32 905)	51 693
Koszty sprzedanych produktów, usług, towarów i materiałów	**105 689**	**60 579**	**(23 101)**	**143 167**
Koszty wytworzenia sprzedanych produktów i usług	104 494	-	(84)	104 410
Wartość sprzedanych towarów i materiałów	1 195	60 579	(23 017)	38 757
Zysk/(strata) brutto na sprzedaży	**276 353**	**23 121**	**41**	**299 515**
Koszty sprzedaży	53 275	12 883	(18)	66 140
Koszty ogólnego zarządu	49 031	2 119	150	51 300
Pozostałe przychody operacyjne	7 578	449	(615)	7 412
Pozostałe koszty operacyjne	3 555	372	(684)	3 243
(Utrata wartości)/odwrócenie utraty wartości instrumentów finansowych	(5)	-	-	(5)
Zysk/(strata) na działalności operacyjnej	**178 065**	**8 196**	**(22)**	**186 239**
Przychody finansowe	57 186	3 238	-	60 424
Koszty finansowe	10 015	3 019	(40)	12 994
Zysk/(strata) przed opodatkowaniem	**225 236**	**8 415**	**18**	**233 669**
Podatek dochodowy	29 980	825	-	30 805
Zysk/(strata) netto	**195 256**	**7 590**	**18**	**202 864**
Zysk/(strata) netto przypisana właścicielom CD PROJEKT S.A.	195 256	7 590	18	202 864

Skonsolidowany rachunek zysków i strat z podziałem na segmenty za okres od 01.07.2022 do 30.09.2022 r.*

	CD PROJEKT RED	GOG.COM	Wyłączenia konsolidacyjne	Ogółem
Przychody ze sprzedaży	**205 157**	**44 022**	**(3 665)**	**245 514**
Przychody ze sprzedaży produktów	201 745	-	1 444	203 189
Przychody ze sprzedaży usług	576	68	(336)	308
Przychody ze sprzedaży towarów i materiałów	2 836	43 954	(4 773)	42 017
Koszty sprzedanych produktów, usług, towarów i materiałów	**50 916**	**31 672**	**(3 388)**	**79 200**
Koszty wytworzenia sprzedanych produktów i usług	48 657	4	(59)	48 602
Wartość sprzedanych towarów i materiałów	2 259	31 668	(3 329)	30 598
Zysk/(strata) brutto na sprzedaży	**154 241**	**12 350**	**(277)**	**166 314**
Koszty sprzedaży	34 989	10 387	(312)	45 064
Koszty ogólnego zarządu	25 391	1 611	(29)	26 973
Pozostałe przychody operacyjne	7 817	2 891	(889)	9 819
Pozostałe koszty operacyjne	6 810	808	(835)	6 783
(Utrata wartości)/odwrócenie utraty wartości instrumentów finansowych	(9)	-	-	(9)
Zysk/(strata) na działalności operacyjnej	**94 859**	**2 435**	**10**	**97 304**
Przychody finansowe	33 984	3 563	(4 328)	33 219
Koszty finansowe	18 245	4 374	(4 343)	18 276
Zysk/(strata) przed opodatkowaniem	**110 598**	**1 624**	**25**	**112 247**
Podatek dochodowy	13 036	318	4	13 358
Zysk/(strata) netto	**97 562**	**1 306**	**21**	**98 889**
Zysk/(strata) netto przypisana właścicielom CD PROJEKT S.A.	97 562	1 306	21	98 889

** dane przekształcone*

Skonsolidowany rachunek zysków i strat z podziałem na segmenty za okres od 01.01.2023 do 30.09.2023 r.

	CD PROJEKT RED	GOG.COM	Wyłączenia konsolidacyjne	Ogółem
Przychody ze sprzedaży	**626 109**	**168 222**	**(26 639)**	**767 692**
Przychody ze sprzedaży produktów	617 257	-	11 377	628 634
Przychody ze sprzedaży usług	484	746	(189)	1 041
Przychody ze sprzedaży towarów i materiałów	8 368	167 476	(37 827)	138 017
Koszty sprzedanych produktów, usług, towarów i materiałów	**157 588**	**120 331**	**(26 563)**	**251 356**
Koszty wytworzenia sprzedanych produktów i usług	148 210	4	(113)	148 101
Wartość sprzedanych towarów i materiałów	9 378	120 327	(26 450)	103 255
Zysk/(strata) brutto na sprzedaży	**468 521**	**47 891**	**(76)**	**516 336**
Koszty sprzedaży	119 431	33 067	(28)	152 470
Koszty ogólnego zarządu	105 926	6 045	(67)	111 904
Pozostałe przychody operacyjne	41 294	1 140	(1 687)	40 747
Pozostałe koszty operacyjne	12 160	1 001	(1 605)	11 556
(Utrata wartości)/odwrócenie utraty wartości instrumentów finansowych	(1)	-	-	(1)
Zysk/(strata) na działalności operacyjnej	**272 297**	**8 918**	**(63)**	**281 152**
Przychody finansowe	75 986	4 019	-	80 005
Koszty finansowe	6 325	4 596	(128)	10 793
Zysk/(strata) przed opodatkowaniem	**341 958**	**8 341**	**65**	**350 364**
Podatek dochodowy	59 437	892	54	60 383
Zysk/(strata) netto	**282 521**	**7 449**	**11**	**289 981**
Zysk/(strata) netto przypisana właścicielom CD PROJEKT S.A.	282 521	7 449	11	289 981

Skonsolidowany rachunek zysków i strat z podziałem na segmenty za okres od 01.01.2022 do 30.09.2022 r.*

	CD PROJEKT RED	GOG.COM	Wyłączenia konsolidacyjne	Ogółem
Przychody ze sprzedaży	**500 722**	**132 773**	**(9 988)**	**623 507**
Przychody ze sprzedaży produktów	485 216	-	3 841	489 057
Przychody ze sprzedaży usług	2 582	204	(1 164)	1 622
Przychody ze sprzedaży towarów i materiałów	12 924	132 569	(12 665)	132 828
Koszty sprzedanych produktów, usług, towarów i materiałów	**94 733**	**94 880**	**(9 052)**	**180 561**
Koszty wytworzenia sprzedanych produktów i usług	85 821	47	(228)	85 640
Wartość sprzedanych towarów i materiałów	8 912	94 833	(8 824)	94 921
Zysk/(strata) brutto na sprzedaży	**405 989**	**37 893**	**(936)**	**442 946**
Koszty sprzedaży	104 867	31 261	(431)	135 697
Koszty ogólnego zarządu	69 343	4 775	(256)	73 862
Pozostałe przychody operacyjne	13 178	5 074	(3 048)	15 204
Pozostałe koszty operacyjne	15 189	2 680	(3 177)	14 692
(Utrata wartości)/odwrócenie utraty wartości instrumentów finansowych	(17)	-	-	(17)
Zysk/(strata) na działalności operacyjnej	**229 751**	**4 251**	**(120)**	**233 882**
Przychody finansowe	70 316	8 007	(9 734)	68 589
Koszty finansowe	37 244	10 068	(9 799)	37 513
Zysk/(strata) przed opodatkowaniem	**262 823**	**2 190**	**(55)**	**264 958**
Podatek dochodowy	52 559	531	7	53 097
Zysk/(strata) netto	**210 264**	**1 659**	**(62)**	**211 861**
Zysk/(strata) netto przypisana właścicielom CD PROJEKT S.A.	210 264	1 659	(62)	211 861

** dane przekształcone*

Skonsolidowane sprawozdanie z sytuacji finansowej z podziałem na segmenty na dzień 30.09.2023 r.

	CD PROJEKT RED	GOG.COM	Wyłączenia konsolidacyjne	Ogółem
AKTYWA TRWAŁE	**1 241 119**	**51 089**	**(17 284)**	**1 274 924**
Rzeczowe aktywa trwałe	170 522	2 559	(1 462)	171 619
Aktywa niematerialne	67 982	2 015	(490)	69 507
Nakłady na prace rozwojowe	572 913	2 271	234	575 418
Nieruchomości inwestycyjne	34 612	-	-	34 612
Wartość firmy	56 438	-	-	56 438
Inwestycje w jednostkach podporządkowanych	15 552	-	(15 552)	-
Akcje i udziały w jednostkach podporządkowanych nieobjętych konsolidacją	40 863	-	-	40 863
Rozliczenia międzyokresowe	5 390	43 113	-	48 503
Pozostałe aktywa finansowe	254 687	-	-	254 687
Aktywa z tytułu odroczonego podatku dochodowego	21 780	1 131	(14)	22 897
Pozostałe należności	380	-	-	380
AKTYWA OBROTOWE	**1 075 461**	**82 995**	**(20 649)**	**1 137 807**
Zapasy	7 463	-	-	7 463
Należności handlowe	297 037	11 445	(20 649)	287 833
Należności z tytułu bieżącego podatku dochodowego	14 853	-	-	14 853
Pozostałe należności	31 943	1 804	-	33 747
Rozliczenia międzyokresowe	9 682	16 704	-	26 386
Pozostałe aktywa finansowe	267 106	937	-	268 043
Lokaty bankowe powyżej 3 miesięcy	263 250	-	-	263 250
Środki pieniężne i ekwiwalenty środków pieniężnych	184 127	52 105	-	236 232
AKTYWA RAZEM	**2 316 580**	**134 084**	**(37 933)**	**2 412 731**

	CD PROJEKT RED	GOG.COM	Wyłączenia konsolidacyjne	Ogółem
KAPITAŁ WŁASNY	**2 177 266**	**46 623**	**(15 745)**	**2 208 144**
Kapitały własne akcjonariuszy CD PROJEKT S.A.	**2 177 266**	**46 623**	**(15 745)**	**2 208 144**
Kapitał zakładowy	99 911	136	(136)	99 911
Kapitał zapasowy	1 681 868	38 251	(5 515)	1 714 604
Kapitał zapasowy ze sprzedaży akcji powyżej wartości nominalnej	116 700	-	-	116 700
Pozostałe kapitały	16 943	850	(1 863)	15 930
Różnice kursowe z przeliczenia	866	(65)	1 014	1 815
Niepodzielony wynik finansowy	(21 543)	2	(9 256)	(30 797)
Wynik finansowy bieżącego okresu	282 521	7 449	11	289 981
Udziały niekontrolujące	**-**	**-**	**-**	**-**
ZOBOWIĄZANIA DŁUGOTERMINOWE	**40 225**	**1 037**	**(1 010)**	**40 252**
Pozostałe zobowiązania finansowe	19 640	1 010	(1 010)	19 640
Pozostałe zobowiązania	2 501	-	-	2 501
Rezerwy z tytułu odroczonego podatku dochodowego	49	-	-	49
Rozliczenia międzyokresowe przychodów	2 069	-	-	2 069
Rezerwa na świadczenia emerytalne i podobne	339	27	-	366
Pozostałe rezerwy	15 627	-	-	15 627
ZOBOWIĄZANIA KRÓTKOTERMINOWE	**99 089**	**86 424**	**(21 178)**	**164 335**
Pozostałe zobowiązania finansowe	14 239	529	(529)	14 239
Zobowiązania handlowe	22 194	65 394	(20 286)	67 302
Zobowiązania z tytułu bieżącego podatku dochodowego	-	147	-	147
Pozostałe zobowiązania	4 774	8 948	-	13 722
Rozliczenia międzyokresowe przychodów	7 051	6 056	-	13 107
Rezerwa na świadczenia emerytalne i podobne	7 155	1	-	7 156
Pozostałe rezerwy	43 676	5 349	(363)	48 662
PASYWA RAZEM	**2 316 580**	**134 084**	**(37 933)**	**2 412 731**

Skonsolidowane sprawozdanie z sytuacji finansowej z podziałem na segmenty na dzień 30.06.2023 r.*

	CD PROJEKT RED	GOG.COM	Wyłączenia konsolidacyjne	Ogółem
AKTYWA TRWAŁE	**1 273 234**	**44 633**	**(17 281)**	**1 300 586**
Rzeczowe aktywa trwałe	159 837	2 778	(1 606)	161 009
Aktywa niematerialne	69 146	1 129	(490)	69 785
Nakłady na prace rozwojowe	597 653	2 212	234	600 099
Nieruchomości inwestycyjne	37 429	-	-	37 429
Wartość firmy	56 438	-	-	56 438
Inwestycje w jednostkach podporządkowanych	15 405	-	(15 405)	-
Akcje i udziały w jednostkach podporządkowanych nieobjętych konsolidacją	43 477	-	-	43 477
Rozliczenia międzyokresowe	6 100	36 627	-	42 727
Pozostałe aktywa finansowe	242 203	-	-	242 203
Aktywa z tytułu odroczonego podatku dochodowego	45 171	1 887	(14)	47 044
Pozostałe należności	375	-	-	375
AKTYWA OBROTOWE	**840 247**	**51 078**	**(7 404)**	**883 921**
Zapasy	8 118	-	-	8 118
Należności handlowe	83 176	5 035	(4 654)	83 557
Należności z tytułu bieżącego podatku dochodowego	10 784	1 572	-	12 356
Pozostałe należności	40 432	1 927	-	42 359
Rozliczenia międzyokresowe	9 484	14 760	(2 750)	21 494
Pozostałe aktywa finansowe	249 576	-	-	249 576
Lokaty bankowe powyżej 3 miesięcy	317 125	-	-	317 125
Środki pieniężne i ekwiwalenty środków pieniężnych	121 552	27 784	-	149 336
AKTYWA RAZEM	**2 113 481**	**95 711**	**(24 685)**	**2 184 507**

	CD PROJEKT RED	GOG.COM	Wyłączenia konsolidacyjne	Ogółem
KAPITAŁ WŁASNY	**2 007 539**	**38 887**	**(15 618)**	**2 030 808**
Kapitały własne akcjonariuszy CD PROJEKT S.A.	**2 007 539**	**38 887**	**(15 618)**	**2 030 808**
Kapitał zakładowy	99 911	136	(136)	99 911
Kapitał zapasowy	1 681 868	38 251	(5 515)	1 714 604
Kapitał zapasowy ze sprzedaży akcji powyżej wartości nominalnej	116 700	-	-	116 700
Pozostałe kapitały	13 997	704	(1 717)	12 984
Różnice kursowe z przeliczenia	(741)	(65)	1 014	208
Niepodzielony wynik finansowy	5 436	2	(9 256)	(3 818)
Wynik finansowy bieżącego okresu	90 368	(141)	(8)	90 219
Udziały niekontrolujące	**-**	**-**	**-**	**-**
ZOBOWIĄZANIA DŁUGOTERMINOWE	**30 014**	**1 174**	**(1 147)**	**30 041**
Pozostałe zobowiązania finansowe	18 206	1 147	(1 147)	18 206
Pozostałe zobowiązania	2 500	-	-	2 500
Rezerwy z tytułu odroczonego podatku dochodowego	46	-	-	46
Rozliczenia międzyokresowe przychodów	2 753	-	-	2 753
Rezerwa na świadczenia emerytalne i podobne	339	27	-	366
Pozostałe rezerwy	6 170	-	-	6 170
ZOBOWIĄZANIA KRÓTKOTERMINOWE	**75 928**	**55 650**	**(7 920)**	**123 658**
Pozostałe zobowiązania finansowe	8 251	743	(516)	8 478
Zobowiązania handlowe	19 501	34 972	(4 603)	49 870
Pozostałe zobowiązania	5 415	5 345	-	10 760
Rozliczenia międzyokresowe przychodów	18 479	9 882	(2 750)	25 611
Rezerwa na świadczenia emerytalne i podobne	6 908	1	-	6 909
Pozostałe rezerwy	17 374	4 707	(51)	22 030
PASYWA RAZEM	**2 113 481**	**95 711**	**(24 685)**	**2 184 507**

** dane przekształcone*

Skonsolidowane sprawozdanie z sytuacji finansowej z podziałem na segmenty na dzień 31.12.2022 r.*

	CD PROJEKT RED	GOG.COM	Wyłączenia konsolidacyjne	Ogółem
AKTYWA TRWAŁE	**1 106 752**	**32 593**	**(17 160)**	**1 122 185**
Rzeczowe aktywa trwałe	143 837	3 269	(1 854)	145 252
Aktywa niematerialne	69 476	171	(490)	69 157
Nakłady na prace rozwojowe	473 495	1 439	235	475 169
Nieruchomości inwestycyjne	42 560	-	-	42 560
Wartość firmy	56 438	-	-	56 438
Inwestycje w jednostkach podporządkowanych	15 092	-	(15 092)	-
Akcje i udziały w jednostkach podporządkowanych nieobjętych konsolidacją	41 607	-	-	41 607
Rozliczenia międzyokresowe	5 314	25 760	-	31 074
Pozostałe aktywa finansowe	207 437	-	-	207 437
Aktywa z tytułu odroczonego podatku dochodowego	51 107	1 954	41	53 102
Pozostałe należności	389	-	-	389
AKTYWA OBROTOWE	**1 095 224**	**64 332**	**(5 410)**	**1 154 146**
Zapasy	12 701	-	-	12 701
Należności handlowe	164 079	6 621	(5 410)	165 290
Należności z tytułu bieżącego podatku dochodowego	38	1 420	-	1 458
Pozostałe należności	55 340	1 799	-	57 139
Rozliczenia międzyokresowe	6 508	16 378	-	22 886
Pozostałe aktywa finansowe	279 515	-	-	279 515
Lokaty bankowe powyżej 3 miesięcy	337 330	-	-	337 330
Środki pieniężne i ekwiwalenty środków pieniężnych	239 713	38 114	-	277 827
AKTYWA RAZEM	**2 201 976**	**96 925**	**(22 570)**	**2 276 331**

	CD PROJEKT RED	GOG.COM	Wyłączenia konsolidacyjne	Ogółem
KAPITAŁ WŁASNY	**2 008 048**	**38 715**	**(15 297)**	**2 031 466**
Kapitały własne akcjonariuszy CD PROJEKT S.A.	**2 008 048**	**38 715**	**(15 297)**	**2 031 466**
Kapitał zakładowy	100 771	136	(136)	100 771
Kapitał zapasowy	1 539 839	33 001	(5 515)	1 567 325
Kapitał zapasowy ze sprzedaży akcji powyżej wartości nominalnej	116 700	-	-	116 700
Akcje własne	(99 993)	-	-	(99 993)
Pozostałe kapitały	3 268	391	(1 404)	2 255
Różnice kursowe z przeliczenia	955	(65)	1 014	1 904
Niepodzielony wynik finansowy	5 015	4	(9 006)	(3 987)
Wynik finansowy bieżącego okresu	341 493	5 248	(250)	346 491
Udziały niekontrolujące	**-**	**-**	**-**	**-**
ZOBOWIĄZANIA DŁUGOTERMINOWE	**36 156**	**1 367**	**(1 337)**	**36 186**
Pozostałe zobowiązania finansowe	18 883	1 337	(1 337)	18 883
Pozostałe zobowiązania	2 620	-	-	2 620
Rezerwy z tytułu odroczonego podatku dochodowego	50	-	-	50
Rozliczenia międzyokresowe przychodów	3 666	3	-	3 669
Rezerwa na świadczenia emerytalne i podobne	339	27	-	366
Pozostałe rezerwy	10 598	-	-	10 598
ZOBOWIĄZANIA KRÓTKOTERMINOWE	**157 772**	**56 843**	**(5 936)**	**208 679**
Pozostałe zobowiązania finansowe	8 687	1 417	(526)	9 578
Zobowiązania handlowe	38 787	38 236	(4 904)	72 119
Zobowiązania z tytułu bieżącego podatku dochodowego	2 116	-	-	2 116
Pozostałe zobowiązania	4 382	5 862	-	10 244
Rozliczenia międzyokresowe przychodów	16 379	6 046	-	22 425
Rezerwa na świadczenia emerytalne i podobne	4 154	1	-	4 155
Pozostałe rezerwy	83 267	5 281	(506)	88 042
PASYWA RAZEM	**2 201 976**	**96 925**	**(22 570)**	**2 276 331**

** dane przekształcone*

Segmenty operacyjne

W trzecim kwartale 2023 r. działalność Grupy Kapitałowej prowadzona była w dwóch segmentach biznesowych:

- CD PROJEKT RED,
- GOG.COM.

CD PROJEKT RED

Przedmiot i model prowadzonej działalności

Działalność segmentu CD PROJEKT RED realizowana jest w strukturach CD PROJEKT S.A. (krajowa spółka holdingowa Grupy CD PROJEKT), CD PROJEKT RED Inc. (USA) oraz CD PROJEKT RED Vancouver Studio Ltd. (Kanada).

Działalność ta polega na tworzeniu i wydawaniu gier wideo, sprzedaży licencji na ich dystrybucję, koordynacji promocji sprzedaży, a także na produkcji, sprzedaży, licencjonowaniu i wydawaniu produktów towarzyszących wykorzystujących posiadane marki.

Produkcja i wydawanie gier komputerowych realizowane jest przez studio CD PROJEKT RED i opiera się na posiadanych przez Spółkę dominującą markach - Wiedźmin i Cyberpunk. Studio znane jest z gry *Cyberpunk 2077* i serii gier *Wiedźmin*, flagowych marek CD PROJEKT RED. Poza rozwojem wspomnianych franczyz studio rozpoczęło wewnętrzne prace koncepcyjne nad trzecią franczyzą, w ramach której w przyszłości planowane jest stworzenie gry wideo o kryptonimie Hadar.

W ramach prowadzonej działalności wydawniczej Spółka dominująca odpowiada za kształt kampanii promujących własne produkty oraz samodzielnie realizuje bezpośrednią komunikację z graczami za pośrednictwem kanałów elektronicznych i mediów społecznościowych oraz poprzez udział w wydarzeniach branżowych.

Podstawowe produkty

Obecnie w portfolio głównych produktów studia znajdują się gry wideo stanowiące trylogię wiedźmińską: *Wiedźmin*, *Wiedźmin 2: Zabójcy Królów*, *Wiedźmin 3: Dziki Gon* wraz z dwoma dodatkami - *Serca z Kamienia* i *Krew i Wino* oraz *Cyberpunk 2077* wraz z dodatkiem - *Widmo Wolności*, który zadebiutował 26 września 2023 r.

Od 2018 r. dostępna jest gra sieciowa GWINT: Wiedźmińska Gra Karciana (PC, macOS, iOS, Android). Ponadto w ofercie Spółki dominującej znajduje się bazująca na jej mechanice Wojna Krwi: Wiedźmińskie Opowieści (PC, iOS, Nintendo Switch, Xbox One, PlayStation 4, Android) oraz GWINT: Mag Renegat - dodatek do GWINTA: Wiedźmińskiej Gry Karcianej dla jednego gracza (PC, iOS, Android).

GOG.COM

Przedmiot i model prowadzonej działalności

Serwis GOG.COM to jedna z najpopularniejszych na świecie niezależnych platform cyfrowej dystrybucji gier komputerowych, którą wyróżnia oferowanie produktów cyfrowych bez zabezpieczeń utrudniających użytkownikom korzystanie z zakupionych gier (DRM).

Platforma dostępna jest w angielskiej, francuskiej, niemieckiej, rosyjskiej, chińskiej i polskiej wersji językowej, oferując klientom nie tylko w pełni zlokalizowaną stronę czy gry, ale także (z wyłączeniem wersji rosyjskiej) dedykowaną obsługę klienta, pomoc techniczną, bezpośrednią aktywność marketingową w danym języku i popularne, lokalne metody płatności (w dwunastu walutach). Na GOG.COM dostępne są gry na komputery PC z systemem Windows, a także na systemy operacyjne macOS i Linux.

Realizowana w ramach segmentu GOG.COM działalność polega na cyfrowym dystrybuowaniu gier za pomocą własnego sklepu GOG.COM oraz aplikacji GOG GALAXY. Platforma umożliwia dokonanie zakupu gry, zapłatę za grę oraz jej pobranie na własny komputer, dodatkowo aplikacja GOG GALAXY umożliwia m.in. automatyczne aktualizacje, zapis gry w chmurze, grę sieciową, w tym również pomiędzy platformami, a także odpowiada za funkcjonalności sieciowe GWINTA, obsługę sprzedażową i obsługę płatności realizowanych w grze w wersji na komputery PC.

Podstawowe produkty

Na dzień publikacji niniejszego sprawozdania na platformie cyfrowej dystrybucji GOG.COM dostępnych jest ponad 9 000 produktów od ponad 1 200 partnerów. Znajdują się wśród nich zarówno ponadczasowe klasyki, jak i najnowsze tytuły tak rozpoznawalnych firm jak Bethesda, Disney, Electronic Arts, Ubisoft, Konami czy Warner Bros. Gry dystrybuowane są również za pomocą autorskiej aplikacji GOG GALAXY zaprojektowanej tak, aby zapewnić maksymalnie komfortowe i funkcjonalne doświadczenia związane z zakupem, graniem i aktualizowaniem gier oferowanych w katalogu GOG.COM oraz umożliwiającej m.in. granie online pomiędzy platformami.

Za pośrednictwem serwisu GOG.COM Grupa sprzedaje bezpośrednio klientom detalicznym również własne produkty, tj. gry z uniwersum wiedźmińskiego oraz *Cyberpunka 2077*.

Opis istotnych dokonań lub niepowodzeń emitenta w trzecim kwartale 2023 r. w podziale na segmenty działalności

CD PROJEKT RED

Wydarzenia związane z grą Cyberpunk 2077

6 lipca 2023 r. CD PROJEKT RED ogłosił daty i miejsca na mapie serii wydarzeń dla społeczności – *Phantom Liberty Tour*. W jej ramach odbyło się łącznie 8 wydarzeń na całym świecie, podczas których fani mogli zagrać przedpremierowo w dodatek do *Cyberpunka 2077* oraz spotkać się z twórcami z CD PROJEKT RED.

14 lipca gra *Cyberpunk 2077* przekroczyła na platformie Steam próg ocen na "Bardzo pozytywny" – oznacza to, że co najmniej 80% wystawionych recenzji zaklasyfikowano jako pozytywne.

W dniach 8–10 sierpnia 2023 r. odbyła się globalna premiera powieści *Cyberpunk 2077: Bez przypadku*, autorstwa popularnego polskiego pisarza science fiction — Rafała Kosika.

22 sierpnia podczas imprezy otwarcia targów gamescom w Kolonii, Opening Night Live, studio CD PROJEKT RED zaprezentowało New Ways to Play – wideo zapowiadające nowości, które trafiły do gry *Cyberpunk 2077* i dodatku *Widmo Wolności* w ramach największej do tej pory aktualizacji 2.0. Tego samego dnia NVIDIA, bliski partner studia CD PROJEKT RED, zaprezentowała trailer ogłaszający i prezentujący innowacyjną technologię DLSS 3.5. Wśród tytułów, które jako pierwsze wspierają tę technologię, jest *Cyberpunk 2077*.

W dniach 23–27 sierpnia 2023 r. uczestnicy targów gamescom w Kolonii mieli okazję zagrać przedpremierowo w *Widmo Wolności*, dzięki współpracy z Xbox.

14 września 2023 r. studio wyemitowało specjalny odcinek Night City Wire, promujący *Widmo Wolności*, który był skupiony wokół Idrisa Elby i granej przez niego postaci, jak również wokół muzyki.

20 września pojawiły się pierwsze recenzje dodatku *Widmo Wolności*. 21 września do gry *Cyberpunk 2077* trafiła aktualizacja 2.0, wprowadzająca wiele zmian do bazowej rozgrywki. 5 dni później, 26 września dodatek *Widmo Wolności* miał swoją globalną premierę.

29 września 2023 r. zadebiutował specjalnie skomponowany na potrzeby *Widma Wolności* utwór autorstwa Dawida Podsiadło. Premierowy teledysk pojawił się w napisach końcowych do gry (tzw. credit song).

Po omawianym okresie, 5 października 2023 r., odbył się Dzień Inwestora CD PROJEKT. W trakcie wydarzenia Zarząd CD PROJEKT S.A. m.in. podsumował premierę *Widma Wolności* i poinformował, że do dnia 3 października 2023 r. włącznie sprzedaż dodatku przekroczyła 3 miliony egzemplarzy. Z kolei podstawowa wersja gry - *Cyberpunk 2077*, sprzedała się w liczbie ponad 25 milionów kopii.

Tego dnia ogłoszono także nawiązanie współpracy CD PROJEKT ze studiem produkcyjnym Anonymous Content, w ramach której wspólnie będzie tworzony projekt live-action w świecie Cyberpunka.

10 listopada 2023 r. *Cyberpunk 2077*: *Widmo Wolności* zdobyło nagrodę dla najlepszego dodatku i najlepszego zwiastuna na gali Golden Joystick 2023.

13 listopada *Cyberpunk 2077* zdobył 5 nominacji w The Game Awards 2023. Dodatek - *Cyberpunk 2077: Widmo Wolności* został nominowany w kategoriach najlepsza narracja, najlepszy występ aktorski dla Idrisa Elby (w grze jako agent Solomon Reed), a także w kategorii Player's Voice, gdzie zwycięzcę wybierają w głosowaniu wyłącznie gracze. Z kolei podstawowa wersja gry – *Cyberpunk 2077* zdobyła nominacje za najlepsze wsparcie społeczności oraz dla najlepszej stale rozwijanej gry.

21 listopada CD PROJEKT zapowiedział premierę *Cyberpunk 2077: Ultimate Edition*. To zbiorcze wydanie *Cyberpunka 2077*, na które składa się podstawowa wersja gry, dodatek fabularny *Widmo Wolności*, Aktualizacja 2.0, a także komplet zawartości dodatkowej i dostęp do pakietu przedmiotów z programu "Moje nagrody". Tytuł ukaże się na konsole Xbox Series X|S i PlayStation 5 oraz PC w dystrybucji cyfrowej oraz pudełkowej. Będzie to jednocześnie pierwsze fizyczne wydanie gry w wersji dedykowanej na konsole najnowszej generacji. Premiera zaplanowana jest na 5 grudnia 2023 r.

28 listopada CD PROJEKT ogłosił również, iż według najnowszych szacunków do dnia publikacji niniejszego sprawozdania łączna sprzedaż dodatku do *Cyberpunka 2077 - Widmo Wolności* przekroczyła 4,3 mln kopii.

Wydarzenia związane z grami z serii wiedźmińskiej

Po omawianym okresie, 19 października 2023 r., na platformie Gamefound ruszyła kampania crowdfundingowa gry planszowej *Wiedźmin: Ścieżka Przeznaczenia*, tworzonej we współpracy z Go On Board.

Inne

3 lipca 2023 r. w studiu CD PROJEKT RED rozpoczął się wakacyjny program stażowy. Wybrani uczestnicy przez 3 miesiące mieli możliwość poznać pracę studia od środka i uczestniczyć w ostatniej fazie przygotowań do premiery dodatku *Widmo Wolności*.

18 lipca 2023 r. nastąpiło ponowne otwarcie CD PROJEKT RED GEAR Store – sklepu wysyłkowego z gadżetami z uniwersów Wiedźmina i Cyberpunka skierowanego do fanów gier studia. Sklep prowadzony jest obecnie przez zewnętrznego partnera – firmę DPI Merchandising.

W dniach 2–6 września 2023 r. odbył się organizowany przez CD PROJEKT RED oraz EC1 w Łodzi Promised Land Art Festival. Przez 4 dni przedstawiciele i przedstawicielki branży gier wideo, filmów i sztuki mieli okazję uczestniczyć w ciekawych wykładach, panelach dyskusyjnych, warsztatach i networkingu, by wymienić się doświadczeniami i zyskać nowe kontakty. Wśród prelegentów i wykładowców na wydarzeniu byli także przedstawiciele CD PROJEKT RED.

GOG.COM

Cyfrowa dystrybucja gier

Na dzień publikacji niniejszego sprawozdania oferta produktowa w serwisie GOG.COM liczy ponad 9 000 pozycji.

W trzecim kwartale 2023 r. katalog GOG.COM powiększył się o m.in. *Cyberpunk 2077: Widmo Wolności, Baldur's Gate 3, Fallout 4: Game of the Year Edition, Jagged Alliance 3, Warhammer 40,000: Dawn of War II - Grand Master Collection* oraz *Yakuza: Like a Dragon Hero Edition*.

Aktywizacja sprzedaży

Aktywizacja sprzedaży w cyfrowej dystrybucji gier polega głównie na dodawaniu nowych, interesujących dla użytkowników pozycji do katalogu i prowadzeniu sezonowych akcji promocyjnych.

W omawianym okresie na GOG.COM poza cotygodniowymi promocjami odbywały się specjalne akcje promocyjne - w lipcu i sierpniu miały miejsce m.in. wyprzedaż klasycznych gier "Make the classics last forever", Tydzień Gier Francuskich, wyprzedaż gier Made in Ukraine czy też Wyprzedaż Jesienna. Z kolei we wrześniu, w ramach celebracji 15 rocznicy powstania GOG.COM, zorganizowano specjalne wydarzenie promocyjne.

Kluczowym wydarzeniem na GOG.COM w trakcie omawianego okresu była premiera *Cyberpunk 2077: Widmo Wolności*. Dodatek zadebiutował na platformie 26 września stając się absolutnym bestsellerem - do dnia 3 października 2023 r. włącznie, ok. 10% z ponad 3 milionów sprzedanych kopii dodatku do gry *Cyberpunk 2077* zostało zakupionych za pośrednictwem platformy GOG.COM.

Pozostałe wydarzenia korporacyjne

10 lipca 2023 r., w rezultacie decyzji podjętych przez Radę Dyrektorów CD PROJEKT Inc. (obecnie CD PROJEKT RED Inc.) oraz CD PROJEKT S.A. (jedynego wspólnika tej spółki), doszło do zmiany nazwy spółki z "CD PROJEKT Inc." na "CD PROJEKT RED Inc." oraz przeniesienia jej głównego miejsca prowadzenia działalności do Bostonu (Waltham) w stanie Massachusetts.

26 lipca 2023 r. Zarząd Spółki dominującej poinformował o decyzji w sprawie dostosowywania skali i struktury zespołu Spółki dominującej do jej potrzeb operacyjnych oraz planów projektowo-wydawniczych realizowanych w ramach strategii Grupy CD PROJEKT. W jej wyniku przeprowadzana jest redukcja zatrudnienia, obejmująca ok. 9% personelu w studiu CD PROJEKT RED, w tym m.in. zespoły produkcyjne, wydawnicze, jak i back-office. Podjęta decyzja związana jest z trwającą transformacją, w ramach której studio CD PROJEKT RED m.in. wdrożyło metodyki Agile, usprawnia metody produkcji oraz optymalizuje organizację pracy. Zakończenie procesu planowane jest na I kwartał 2024 r.

31 sierpnia 2023 r. Sąd Rejonowy dla m.st. Warszawy dokonał wpisu do rejestru przedsiębiorców połączenia CD PROJEKT S.A. z jej spółką zależną - Spokko sp. z o.o., jako spółką przejmowaną. Połączenie przeprowadzone zostało zgodnie z ogłoszonym w dniu 20 kwietnia 2023 r. planem połączenia.

21 września 2023 r. Rada Nadzorcza CD PROJEKT S.A., w celu ujednolicenia korporacyjnych nazw stanowisk Członków Zarządu postanowiła, że z dniem rejestracji zmian Statutu Spółki, do której doszło finalnie 9 października 2023 r.:

- Adam Kiciński, dotychczas pełniący stanowisko Prezesa Zarządu Spółki dominującej, pełnić będzie stanowisko Członka Zarządu Spółki dominującej bieżącej kadencji;
- Piotr Nielubowicz, dotychczas pełniący stanowisko Wiceprezesa Zarządu ds. finansowych, pełnić będzie stanowisko Członka Zarządu Spółki dominującej bieżącej kadencji.

Dodatkowo, w tym samym dniu Zarząd CD PROJEKT S.A., działając na podstawie Regulaminu Zarządu, zdecydował o przyjęciu dodatkowych określeń funkcyjnych Członków Zarządu, odpowiadających aktualnemu, wewnętrznemu podziałowi kompetencji w zakresie poszczególnych obszarów działalności Spółki dominującej i pełnionym przez Członków Zarządu rolom. W rezultacie Członkowie Zarządu będą posługiwali się dodatkowo następującymi określeniami:

- Adam Kiciński - Chief Executive Officer (CEO),
- Piotr Nielubowicz - Chief Financial Officer (CFO),
- Adam Badowski - Chief Creative Officer (CCO),
- Michał Nowakowski - Chief Commercial Officer (CCO),

- Piotr Karwowski - Joint Chief Operating Officer (Joint COO),
- Paweł Zawodny - Joint Chief Operating Officer (Joint COO),
- Jeremiah Cohn - Chief Marketing Officer (CMO).

5 października 2023 r. Adam Kiciński, CEO CD PROJEKT S.A. zawiadomił Spółkę o zamiarze przyszłego kandydowania do pełnienia funkcji Członka Rady Nadzorczej Spółki od 2025 r., a co za tym idzie - zamiarze przyszłej rezygnacji z pełnienia funkcji Członka Zarządu na koniec 2024 r. Pełna treść listu Adama Kicińskiego do Spółki dominującej dołączona jest jako załącznik do raportu bieżącego nr 39/2023.

Ponadto w związku z ww. decyzją Zarząd CD PROJEKT S.A. zdecydował, iż od dnia 1 stycznia 2024 r. dojdzie do zmiany wewnętrznego podziału kompetencji w zakresie poszczególnych obszarów działalności Spółki pomiędzy Członków Zarządu, a co za tym idzie - do następujących zmian w zakresie ról i określeń funkcyjnych Członków Zarządu:

- Adam Kiciński pełnić będzie rolę Chief Strategy Officer (CSO);
- rolę Chief Executive Officer (CEO) pełnić będą łącznie: Adam Badowski, pełniący aktualnie rolę Chief Creative Officer, od 20 lat związany ze Spółką dominującą oraz Michał Nowakowski, pełniący aktualnie rolę Chief Commercial Officer, związany ze Spółką dominującą od 18 lat. Adam Badowski i Michał Nowakowski posługiwać się będą tym samym określeniem funkcyjnym: Joint Chief Executive Officer (Joint CEO).

Czynniki mające wpływ na wyniki Grupy w przyszłości

Dla dalszego rozwoju Spółki dominującej i Grupy krytyczna jest umiejętność utrzymania i rozwoju zespołu najlepszych twórców i specjalistów, a także przyciągania do pracy nad realizowanymi w Grupie projektami kolejnych ekspertów. Strategiczne kierunki związane z tematyką pozyskania talentu, rozwojem i wsparciem zespołu zostały przedstawione w Aktualizacji Strategii Grupy CD PROJEKT w 2021 r. (w tym w jej omówieniu w formie materiału wideo) oraz w Raporcie Zrównoważonego Rozwoju Grupy CD PROJEKT za 2022 r.

Jednocześnie kluczowym aspektem dla dalszego rozwoju Grupy będzie skuteczna realizacja planu produkcyjnego CD PROJEKT RED przedstawionego w październiku 2022 r., w ramach Aktualizacji Strategii, a także dalsze zwiększanie rozpoznawalności i popularności franczyz (w tym poprzez współpracę z zewnętrznymi podmiotami) oraz wzbogacanie o elementy rozgrywki multiplayer wybranych tytułów rozwijanych w ramach posiadanych IP.

Zidentyfikowane przez Zarząd specyficzne dla działalności Grupy istotne zewnętrzne oraz wewnętrzne czynniki mogące negatywnie wpłynąć na jej działalność i rozwój, jak również funkcjonujący w Spółce dominującej system zarządzania ryzykiem zostały opisane w sekcji ryzyk Sprawozdania Zarządu z działalności Grupy CD PROJEKT za 2022 r.

CD PROJEKT RED

W ramach segmentu CD PROJEKT RED rozwój prowadzonej działalności jest związany bezpośrednio z kolejnymi realizowanymi projektami, skalą ich produkcji i popularnością wśród graczy. W tym kontekście największy wpływ na obecne wyniki Grupy Kapitałowej CD PROJEKT ma popularność wydanych już przez Spółkę dominującą gier z cyberpunkowego i wiedźmińskiego uniwersum. W kolejnych okresach kluczowe znaczenie dla rozwoju i osiąganych wyników będą miały postępy prac produkcyjnych i rynkowe przyjęcie kolejnych realizowanych przez Spółkę dominującą produkcji, a także tworzenie i wydawanie wysokiej jakości produktów wspierających w ramach posiadanych franczyz, które przyczynią się do wzrostu rozpoznawalności marek Spółki dominującej.

W perspektywie najbliższych kwartałów szczególnie ważnymi działaniami dla studia CD PROJEKT RED będzie premiera zbiorczego wydania *Cyberpunka 2077*, na które składa się podstawowa wersja gry, dodatek fabularny *Widmo Wolności*, a także komplet zawartości dodatkowej.

Kolejnym ważnym procesem w kontekście rozwoju studia CD PROJEKT RED, który jest realizowany i którego realizacja będzie kontynuowana w kolejnych kwartałach, jest integracja prac deweloperskich z nowym silnikiem Unreal Engine 5, po podpisaniu umowy licencyjnej i partnerskiej z Epic Games w marcu 2022 r. Wykorzystanie nowego silnika powinno wpłynąć na usprawnienie procesu tworzenia gier. Strategiczne partnerstwo zakłada ulepszanie silnika UE5 w zakresie obsługi gier typu open world oraz adaptację i optymalizację jego elementów pod kątem założeń twórczych kolejnych projektów. Przewiduje również dedykowane wsparcie techniczne ze strony Epic Games dla wydawanych przez CD PROJEKT RED tytułów. Rozpoczęcie prac na silniku UE5 otworzyło również szersze perspektywy rekrutacji do zespołów deweloperskich studia ze względu na dużą znajomość silników Unreal Engine wśród twórców gier.

Czynnikiem kluczowym dla utrzymania w przyszłości dotychczasowej wysokiej dynamiki rozwoju segmentu CD PROJEKT RED jest dalsze rozwijanie wewnętrznej umiejętności produkowania gier najwyższej światowej klasy i jakości, w połączeniu ze zdolnością efektywnej komunikacji z graczami na całym świecie. Oba te elementy są częścią trwającej transformacji studia RED 2.0, której celem jest m.in. zmiana sposobu tworzenia gier na bardziej elastyczny, oparty o metodykę agile, oraz wspierający jakość przyszłych produktów. Istotnym elementem strategii CD PROJEKT RED jest również rozwój nowo powstającego studia CD PROJEKT RED North America, w tym otwarcie biura w Bostonie. Zmiana działalności na model wydawniczy oparty o dwie funkcjonujące równolegle marki i kilka równocześnie realizowanych projektów potencjalnie pozwoli na optymalizację produkcyjną i finansową, zwiększenie częstotliwości premier i łącznej wysokości przychodów oraz dalszą dywersyfikację ryzyk, zaś przed twórcami zatrudnionymi w Spółce dominującej otworzy więcej możliwości samorealizacji zawodowej.

GOG.COM

W segmencie GOG.COM elementem wspierającym rozwój była rosnąca w ostatnich latach skłonność konsumentów do dokonywania zakupów gier bezpośrednio przez internet.

Dla dalszego rozwoju platformy GOG.COM istotna będzie dalsza popularyzacja serwisu wśród graczy oraz pozyskiwanie kolejnych, premierowych produktów. GOG sp. z o.o. aktywnie prowadzi rozmowy z czołowymi międzynarodowymi producentami i wydawcami gier komputerowych, stale poszerzając grono dostawców oraz oferowanych produktów. Kolejne premiery nowych gier na GOG.COM każdorazowo wpływają na wzrost aktywności użytkowników i idący za tym wzrost sprzedaży. Wzrost działalności GOG sp. z o.o. poza stałym powiększaniem katalogu oferowanych produktów, wymaga również zwiększania bazy użytkowników poprzez docieranie do nowych graczy na całym świecie, dotychczas nieposiadających konta na platformie GOG.COM. W tym zakresie w ostatnich latach zarówno dzięki intensywnym własnym działaniom PR, współpracy z partnerami biznesowymi oraz aktywnym poszukiwaniu nowych, jak i synergii wynikającej ze współpracy z CD PROJEKT S.A., osiągany jest ciągły wzrost liczby użytkowników serwisu.

Na wyniki i rozwój prowadzonej w ramach segmentu GOG.COM działalności, w tym zdobywanie unikatowej wiedzy i doświadczenia oraz wykorzystanie w pełni posiadanych rozwiązań technologicznych wpływ będą miały rozwój funkcjonalności wspierających sprzedaż gier na platformie, w tym także większa integracja mechanizmów monetyzacyjnych w aplikacji GOG GALAXY ze sklepem GOG.COM, jak i zwiększenie działań w celu poszerzania oferty gier klasycznych na platformie.

Inne

Na rozwój Grupy CD PROJEKT wpływ będą miały również prace rozwojowe realizowane przez spółkę zależną The Molasses Flood.

Wpływ sytuacji polityczno-gospodarczej w Ukrainie na sprzedaż w okresie sprawozdawczym

Wpływ na sprzedaż

W odpowiedzi na inwazję sił zbrojnych Rosji na Ukrainę, 3 marca 2022 r. Zarząd CD PROJEKT podjął decyzję o wstrzymaniu sprzedaży produktów Grupy CD PROJEKT oraz sprzedaży gier dostępnych na platformie GOG.COM na terytorium Rosji i Białorusi.

Z szacunków Spółki wynikało, że w okresie 12 miesięcy od marca 2021 r. do lutego 2022 r. łączny udział Rosji i Białorusi w przychodach ze sprzedaży produktów segmentu CD PROJEKT RED oraz w przychodach ze sprzedaży segmentu GOG.COM wyniósł odpowiednio ok. 5,4% i ok. 3,7%.

Ryzyka związane z sytuacją polityczno-gospodarczą w Ukrainie

Spółka na bieżąco monitoruje wpływ sytuacji polityczno-gospodarczej w Ukrainie, Rosji i Białorusi na działalność Grupy CD PROJEKT.

Spółka zakończyła współpracę z rosyjskimi oraz białoruskimi dostawcami i obecnie nie rozważa podjęcia nowej.

Na dzień publikacji niniejszego sprawozdania działalność operacyjna Grupy prowadzona jest bez zakłóceń, a skutki rosyjskiej inwazji na Ukrainę nie mają bezpośredniego, istotnego negatywnego wpływu na funkcjonowanie Grupy.

W ocenie Zarządu Spółki dominującej, obecna sytuacja polityczno-gospodarcza w Ukrainie nie wpływa materialnie na wartości liczbowe zaprezentowane w sprawozdaniu finansowym, nie spowodowała przesłanek mogących uzasadniać utratę wartości aktywów, nie powinna mieć znaczącego negatywnego wpływu na wyniki Grupy w kolejnym kwartale 2023 r. i nie zagraża kontynuacji działalności Spółki w okresie 12 miesięcy od końca okresu sprawozdawczego. Ze względu na bezprecedensowy charakter obecnej sytuacji i dużą niepewność z nią związaną, w tym między innymi nieznaną przyszłą skalę i czas trwania inwazji rosyjskiej na Ukrainę, na moment publikacji niniejszego sprawozdania nie ma możliwości wiarygodnego oszacowania wpływu inwazji sił zbrojnych Rosji na Ukrainę na wyniki i sytuację Spółki i Grupy w długim okresie. Wszelkie oceny i prognozy w tym zakresie są obarczone niepewnością i będą podlegały monitoringowi i analizie przez Grupę.

Powyższa ocena została sporządzona zgodnie z najlepszą wiedzą Spółki dominującej na dzień publikacji niniejszego sprawozdania.

Informacje dotyczące sezonowości lub cykliczności działalności

CD PROJEKT RED

Duży wpływ na przychody i wyniki segmentu mają premiery nowych tytułów. Cykl produkcji gry komputerowej realizowanej przez segment CD PROJEKT RED wynosi zwykle od 2 do 5 lat. Standardowo pierwsze prace produkcyjne nad kolejną grą rozpoczynane są jeszcze przed zakończeniem produkcji i premierą rynkową poprzedniej gry.

CD PROJEKT RED angażuje się również w mniejsze produkcje - np. dodatki do własnych gier lub adaptacje wydanych już produktów na nowe platformy. Projekty takie mogą być realizowane zarówno bezpośrednio przez Spółkę dominującą, jak i przez zewnętrznych partnerów.

W odniesieniu do wydanych już gier na rozkład ich sprzedaży w ciągu roku ma wpływ udział w cyklicznie organizowanych akcjach promocyjnych. Zwykle najbardziej intensywnym okresem jest drugi i czwarty kwartał, zaś niższa sprzedaż generowana jest w pierwszym i wakacyjnym, trzecim kwartale roku.

Poza działalnością stricte deweloperską Spółka dominująca aktywnie rozwija posiadane franczyzy na innych polach eksploatacji, chcąc stale poszerzać grono swoich odbiorców i eksplorując inne typy mediów i produktów.

Wykres 1 Kwartały premierowe segmentu CD PROJEKT RED – przychody ze sprzedaży produktów, towarów i materiałów w latach 2011-2023 (w tys. zł)

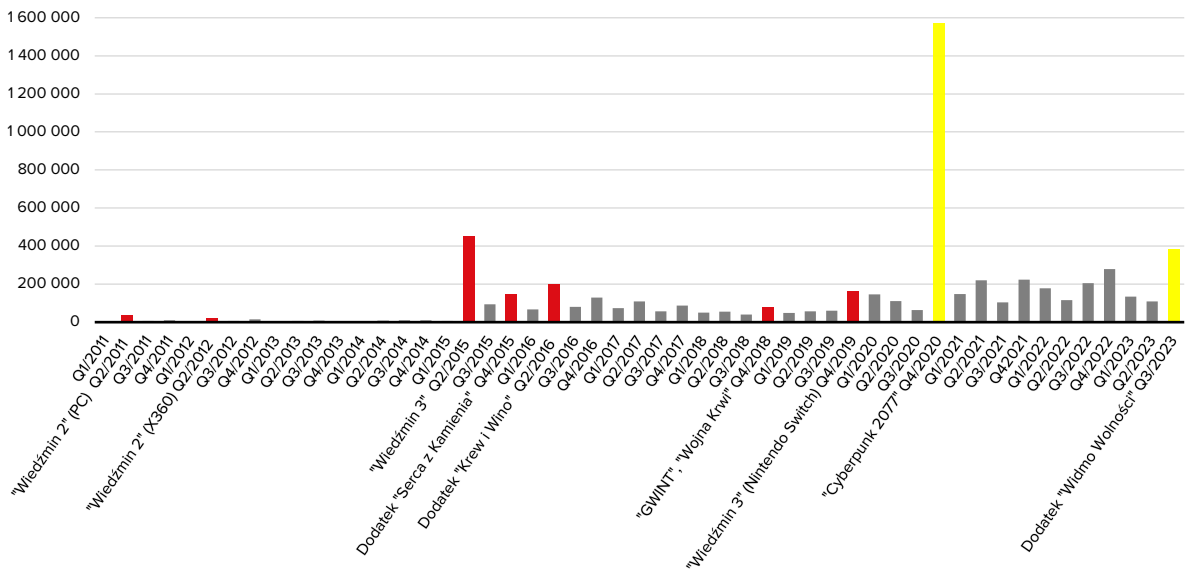

GOG.COM

Branża cyfrowej dystrybucji gier, w której funkcjonuje GOG.COM, charakteryzuje się sezonowością przychodów. W skali roku zazwyczaj najwyższe przychody wykazywane są w drugim i czwartym kwartale, a niższe w pierwszym i trzecim kwartale. Sprzedaż w drugim i czwartym kwartale wzmacniana jest okresowo przez standardowo występujące w tych kwartałach akcje promocyjne.

Znaczny wpływ na poziom sprzedaży może mieć również katalog produktów wprowadzonych do oferty serwisu w danym okresie.

Wykres 2 Rozkład kwartalny sprzedaży towarów i materiałów segmentu GOG.COM w latach 2018-2023 (w tys. zł)

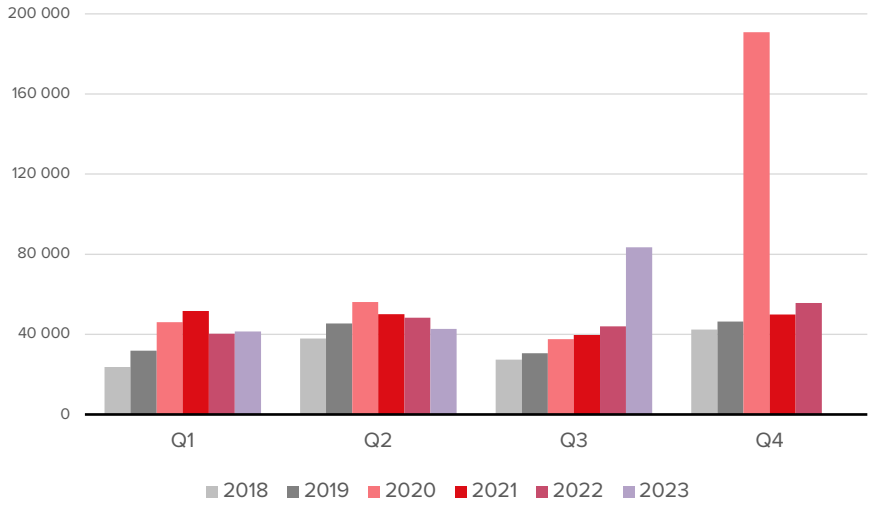

Informacja dotycząca głównych klientów

Grupa Kapitałowa CD PROJEKT współpracuje z zewnętrznymi odbiorcami, których udział w przychodach przekracza 10% skonsolidowanych przychodów Grupy Kapitałowej.

W ramach segmentu CD PROJEKT RED działalność handlowa realizowana przez CD PROJEKT S.A. we współpracy z dwoma odbiorcami wygenerowała narastająco do końca trzeciego kwartału 2023 r. przychody ze sprzedaży przekraczające 10% łącznych skonsolidowanych przychodów ze sprzedaży Grupy, wynoszące 303 887 tys. zł i 131 422 tys. zł, tj. odpowiednio 39,58% i 17,12% łącznych przychodów Grupy. Wskazani odbiorcy nie są podmiotami powiązanymi z CD PROJEKT S.A. ani z jej spółkami zależnymi.

Żaden z pozostałych zewnętrznych odbiorców Grupy nie przekroczył progu 10% skonsolidowanych przychodów Grupy Kapitałowej.

CD PROJEKT

Informacja dodatkowa – pozostałe noty objaśniające do śródrocznego skróconego skonsolidowanego sprawozdania finansowego

4

Nota 1. Opis pozycji wpływających na aktywa, pasywa, kapitał, wynik finansowy netto oraz przepływy środków pieniężnych, które są nietypowe ze względu na ich rodzaj, wielkość i wywierany wpływ

Istotne zdarzenia

Istotnym wydarzeniem nie obserwowanym w okresie porównawczym a mającym wpływ na wyniki, aktywa, pasywa oraz przepływy środków pieniężnych Grupy Kapitałowej CD PROJEKT w trzecim kwartale 2023 r. była premiera dodatku *Widmo Wolności* do gry *Cyberpunk 2077* i związane z nią:

- zwiększenie **Przychodów ze sprzedaży** w obu segmentach Grupy,
- zmniejszenie w segmencie CD PROJEKT RED salda **Nakładów na prace rozwojowe** oraz wzrost wartości **Kosztów wytworzenia sprzedanych produktów i usług** wynikające z rozliczenia nakładów na produkcję dodatku i rozpoczęcie ich amortyzacji,
- wzrost w segmencie CD PROJEKT RED wartości **Kosztów wytworzenia sprzedanych produktów i usług** wynikający ze zmiany ścieżki amortyzacji podstawowej gry *Cyberpunk 2077*,
- wzrost nakładów na promocję (**Koszty sprzedaży**) w segmencie CD PROJEKT RED,
- wzrost **Należności handlowych** w konsekwencji wysokiej sprzedaży związanej z premierą dodatku *Widmo Wolności* 26 września b.r. tj. pod koniec okresu sprawozdawczego,
- zmniejszenie w segmentach CD PROJEKT RED oraz GOG.COM salda pozycji **Rozliczenia międzyokresowe przychodów** wynikające z rozliczenia zamówień przedpremierowych na dodatek.

W związku z dokonaniem w dniu 31 sierpnia 2023 r. przez Sąd Rejonowy dla m.st. Warszawy wpisu do rejestru przedsiębiorców połączenia CD PROJEKT S.A. z jej spółką zależną - Spokko sp. z o.o., jako spółką przejmowaną, CD PROJEKT dokonał księgowego rozliczenia połączenia, co skutkowało między innymi: zwiększeniem pozycji **Przychody finansowe** w konsekwencji odwrócenia dokonanego w 2022 r. odpisu wartości udziałów w spółce przejętej, ujęciem historycznych wyników Spokko sp. z o.o. w **Kapitałach własnych** Spółki dominującej w pozycji **Niepodzielony wynik finansowy** oraz ujęciem bieżących przychodów i kosztów Spokko sp. z o.o. w bieżącym rachunku wyników Spółki dominującej.

Na koniec omawianego okresu segment CD PROJEKT RED dokonał weryfikacji szacunków zobowiązań umownych wobec dystrybutorów fizycznych egzemplarzy gry *Cyberpunk 2077* zwiększając poziom **Pozostałych rezerw**, co przełożyło się również na wzrost wartości pozycji **Koszty wytworzenia sprzedanych produktów i usług**.

Nota 2. Rzeczowe aktywa trwałe

Zmiany rzeczowych aktywów trwałych (wg grup rodzajowych) za okres 01.01.2023 – 30.09.2023 r.

	Grunty	Budynki i budowle	Obiekty inżynierii lądowej i wodnej	Maszyny i urządzenia	Środki transportu	Pozostałe środki trwałe	Środki trwałe w budowie	Razem
Wartość bilansowa brutto na 01.01.2023	**40 435**	**82 297**	**1 925**	**58 856**	**3 251**	**5 776**	**28 089**	**220 629**
Zwiększenia, z tytułu:	**-**	**30 181**	**2 867**	**25 842**	**956**	**2 360**	**14 104**	**76 310**
nabycia	-	163	2	18 249	295	393	14 104	33 206
połączenia jednostek gospodarczych	-	52	-	737	-	64	-	853
zawartych umów leasingu	-	2 813	-	-	642	-	-	3 455
przesunięcia z nieruchomości inwestycyjnych	-	6 577	-	316	-	-	-	6 893
przesunięcia ze środków trwałych w budowie	-	20 148	2 865	6 512	-	1 359	-	30 884
przekwalifikowania	-	49	-	-	-	544	-	593
inne	-	379	-	28	19	-	-	426
Zmniejszenia, z tytułu:	**-**	**4 497**	**859**	**1 396**	**462**	**35**	**30 939**	**38 188**
sprzedaży	-	-	-	367	136	-	-	503
likwidacji	-	1 036	366	660	5	35	1	2 103
przesunięcia ze środków trwałych w budowie	-	-	-	-	-	-	30 884	30 884
przekwalifikowania	-	-	493	100	-	-	54	647
zakończonych umów leasingu	-	3 461	-	-	321	-	-	3 782
nieodpłatnego przekazania	-	-	-	269	-	-	-	269
Wartość bilansowa brutto na 30.09.2023	**40 435**	**107 981**	**3 933**	**83 302**	**3 745**	**8 101**	**11 254**	**258 751**
Umorzenie na 01.01.2023	**1 817**	**25 351**	**717**	**42 482**	**1 537**	**3 473**	**-**	**75 377**
Zwiększenia, z tytułu:	**425**	**6 351**	**155**	**9 880**	**488**	**822**	**-**	**18 121**
amortyzacji	425	5 062	155	9 227	475	765	-	16 109
przesunięcia z nieruchomości inwestycyjnych	-	890	-	48	-	-	-	938
połączenia jednostek gospodarczych	-	21	-	579	-	51	-	651
przekwalifikowania	-	80	-	-	-	6	-	86
inne	-	298	-	26	13	-	-	337
Zmniejszenia, z tytułu:	**-**	**4 377**	**209**	**1 363**	**382**	**35**	**-**	**6 366**
sprzedaży	-	-	-	366	57	-	-	423
likwidacji	-	916	203	648	5	35	-	1 807
przekwalifikowania	-	-	6	80	-	-	-	86
zakończonych umów leasingu	-	3 461	-	-	320	-	-	3 781
nieodpłatnego przekazania	-	-	-	269	-	-	-	269
Umorzenie na 30.09.2023	**2 242**	**27 325**	**663**	**50 999**	**1 643**	**4 260**	**-**	**87 132**

Odpisy aktualizujące na 01.01.2023	-	-	-	-	-	-	-	-
Odpisy aktualizujące na 30.09.2023	-	-	-	-	-	-	-	-
Wartość bilansowa netto na 01.01.2023	**38 618**	**56 946**	**1 208**	**16 374**	**1 714**	**2 303**	**28 089**	**145 252**
Wartość bilansowa netto na 30.09.2023	**38 193**	**80 656**	**3 270**	**32 303**	**2 102**	**3 841**	**11 254**	**171 619**

Kwoty zobowiązań umownych do nabycia w przyszłości rzeczowych aktywów trwałych

	30.09.2023	30.06.2023	31.12.2022
Budowa budynku biurowego na terenie kampusu CD PROJEKT	97 657	97 072	-
Leasing samochodów osobowych	450	554	599
Razem	**98 107**	**97 626**	**599**

Prawa do użytkowania rzeczowych aktywów trwałych

	30.09.2023		
	Wartość brutto	**Umorzenie**	**Wartość netto**
Grunt	14 540	822	13 718
Nieruchomości	11 996	5 111	6 885
Maszyny i urządzenia	48	24	24
Środki transportu	2 250	433	1 817
Razem	**28 834**	**6 390**	**22 444**

	30.06.2023		
	Wartość brutto	**Umorzenie**	**Wartość netto**
Grunt	14 540	771	13 769
Nieruchomości	9 385	4 606	4 779
Środki transportu	2 464	674	1 790
Razem	**26 389**	**6 051**	**20 338**

	31.12.2022		
	Wartość brutto	**Umorzenie**	**Wartość netto**
Grunt	14 540	669	13 871
Nieruchomości	14 332	8 735	5 597
Obiekty inżynierii lądowej i wodnej	99	99	-
Środki transportu	2 264	625	1 639
Razem	**31 235**	**10 128**	**21 107**

Nota 3. Aktywa niematerialne oraz nakłady na prace rozwojowe

Zmiany aktywów niematerialnych oraz nakładów na prace rozwojowe za okres 01.01.2023 – 30.09.2023 r.

	Nakłady na prace rozwojowe w toku	Nakłady na prace rozwojowe ukończone	Znaki towarowe	Patenty i licencje	Autorskie prawa majątkowe	Oprogramowanie komputerowe	Wartość firmy	Aktywa niematerialne w budowie	Razem
Wartość bilansowa brutto na 01.01.2023*	**249 244**	**930 087**	**33 199**	**4 160**	**18 469**	**50 078**	**56 438**	**172**	**1 341 847**
Zwiększenia, z tytułu:	**218 961**	**272 682**	**23**	**1 287**	**159**	**1 026**	**-**	**3 249**	**497 387**
nabycia	-	-	-	1 287	129	571	-	2 493	4 480
wytworzenia we własnym zakresie	218 961	-	-	-	-	-	-	756	219 717
przesunięcia z aktywów niematerialnych w budowie	-	-	-	-	-	343	-	-	343
przesunięcia z nakładów na prace rozwojowe w toku	-	272 682	-	-	-	-	-	-	272 682
połączenia jednostek gospodarczych	-	-	23	-	25	71	-	-	119
przekwalifikowania	-	-	-	-	5	41	-	-	46
Zmniejszenia, z tytułu:	**287 272**	**-**	**-**	**46**	**-**	**4 552**	**-**	**360**	**292 230**
likwidacji	2 745	-	-	-	-	4 552	-	-	7 297
wykorzystania odpisów aktualizujących	11 844	-	-	-	-	-	-	-	11 844
przesunięcia z aktywów niematerialnych w budowie	-	-	-	-	-	-	-	344	344
przesunięcia z nakładów na prace rozwojowe w toku	272 683	-	-	-	-	-	-	-	272 683
przekwalifikowania	-	-	-	46	-	-	-	16	62
Wartość bilansowa brutto na 30.09.2023	**180 933**	**1 202 769**	**33 222**	**5 401**	**18 628**	**46 552**	**56 438**	**3 061**	**1 547 004**
Umorzenie na 01.01.2023	**-**	**657 011**	**-**	**2 767**	**301**	**33 853**	**-**	**-**	**693 932**
Zwiększenia, z tytułu:	**-**	**137 497**	**-**	**1 515**	**396**	**3 076**	**-**	**-**	**142 484**
amortyzacji	-	137 497	-	1 515	371	3 009	-	-	142 392
połączenia jednostek gospodarczych	-	-	-	-	25	67	-	-	92
Zmniejszenia, z tytułu:	**-**	**-**	**-**	**-**	**-**	**4 551**	**-**	**-**	**4 551**
likwidacji	-	-	-	-	-	4 551	-	-	4 551
Umorzenie na 30.09.2023	**-**	**794 508**	**-**	**4 282**	**697**	**32 378**	**-**	**-**	**831 865**

Odpisy aktualizujące na 01.01.2023	**33 375**	**13 776**	**-**	**-**	**-**	**-**	**-**	**-**	**47 151**
Zwiększenia	**-**	**-**	**-**	**-**	**-**	**-**	**-**	**-**	**-**
Zmniejszenia, z tytułu:	**33 375**	**-**	**-**	**-**	**-**	**-**	**-**	**-**	**33 375**
odwrócenia odpisów aktualizujących	21 531	-	-	-	-	-	-	-	21 531
rozwiązania odpisów aktualizujących (spisanie)	11 844	-	-	-	-	-	-	-	11 844
Odpisy aktualizujące na 30.09.2023	**-**	**13 776**	**-**	**-**	**-**	**-**	**-**	**-**	**13 776**
Wartość bilansowa netto na 01.01.2023	**215 869**	**259 300**	**33 199**	**1 393**	**18 168**	**16 225**	**56 438**	**172**	**600 764**
Wartość bilansowa netto na 30.09.2023	**180 933**	**394 485**	**33 222**	**1 119**	**17 931**	**14 174**	**56 438**	**3 061**	**701 363**

** dane przekształcone*

Kwoty zobowiązań umownych do nabycia w przyszłości aktywów niematerialnych

Nie wystąpiły.

Nota 4. Wartość firmy

W okresie od 1 lipca do 30 września 2023 r. nie wystąpiły zmiany w zakresie wartości firmy.

Nota 5. Nieruchomości inwestycyjne

Spółka dominująca jest właścicielem kompleksu nieruchomości położonych przy ul. Jagiellońskiej 74 i 76 w Warszawie. Z uwagi na fakt, że część zakupionych nieruchomości wynajmowana jest innym podmiotom, w tym innym spółkom z Grupy CD PROJEKT, Grupa zdecydowała o ich częściowym zakwalifikowaniu do nieruchomości inwestycyjnych. Pozostała część nieruchomości wykorzystywana jest na potrzeby własne prowadzonej działalności.

Grupa wycenia nabyte nieruchomości według kosztu nabycia pomniejszonego o umorzenie.

Ostatni operat szacunkowy rzeczoznawcy, dla budynków ujętych jako nieruchomości inwestycyjne, wykonany był w oparciu o ceny jednostkowe wykonania obiektów o najbardziej zbliżonych parametrach zawartych w Katalogu Cen jednostkowych Robót i Obiektów Inwestycyjnych 2021 roku Bistyp. Wycena poszczególnych składników majątku wyniosła 60 692 tys. zł dla budynków przy ul. Jagiellońskiej 74 oraz 13 212 tys. zł dla budynków przy ul. Jagiellońskiej 76.

Zmiany wartości nieruchomości inwestycyjnych za okres 01.01.2023 – 30.09.2023 r.

Wartość bilansowa brutto na 01.01.2023	**47 946**
Zwiększenia, z tytułu:	**102**
nabycia nieruchomości	102
Zmniejszenia, z tytułu:	**7 757**
likwidacji	864
reklasyfikacji do innej kategorii aktywów	6 893
Wartość bilansowa brutto na 30.09.2023	**40 291**
Umorzenie na 01.01.2023	**5 386**
Zwiększenia, z tytułu:	**1 358**
amortyzacji	1 358
Zmniejszenia, z tytułu:	**1 065**
likwidacji	127
reklasyfikacji do innej kategorii aktywów	938
Umorzenie na 30.09.2023	**5 679**
Odpisy aktualizujące na 01.01.2023	**-**
Zwiększenia	**-**
Zmniejszenia	**-**
Odpisy aktualizujące na 30.09.2023	**-**
Wartość bilansowa netto na 30.09.2023	**34 612**

Kwoty zobowiązań umownych z tytułu nabycia nieruchomości inwestycyjnych

Nie wystąpiły.

Nota 6. Zapasy

	30.09.2023	30.06.2023	31.12.2022
Towary	7 460	8 115	12 697
Pozostałe materiały	3	3	4
Zapasy brutto	**7 463**	**8 118**	**12 701**
Odpis aktualizujący wartość zapasów	-	-	-
Zapasy netto	**7 463**	**8 118**	**12 701**

Zmiany stanu odpisów aktualizujących zapasy

Nie wystąpiły.

Nota 7. Należności handlowe i pozostałe

	30.09.2023	30.06.2023	31.12.2022
Należności handlowe i pozostałe brutto	**322 047**	**127 105**	**223 636**
Odpisy aktualizujące	**87**	**814**	**818**
Należności handlowe i pozostałe	**321 960**	**126 291**	**222 818**
od jednostek powiązanych	2 384	423	1 855
od jednostek pozostałych	319 576	125 868	220 963

Zmiana stanu odpisów aktualizujących wartości należności

	Należności handlowe	Pozostałe należności	Razem
JEDNOSTKI POZOSTAŁE			
Stan odpisów aktualizujących na 01.01.2023	**86**	**732**	**818**
Zwiększenia, w tym:	**7**	**-**	**7**
dokonanie odpisów na należności przeterminowane i sporne	7	-	7
Zmniejszenia, w tym:	**6**	**732**	**738**
rozwiązanie odpisów aktualizujących (spisanie)	-	732	732
rozwiązanie odpisów aktualizujących	6	-	6
Stan odpisów aktualizujących na 30.09.2023	**87**	**-**	**87**

Bieżące i przeterminowane należności handlowe na 30.09.2023 r.

	Razem	Nie-przeterminowane	Przeterminowane w dniach				
			1 – 60	61 – 90	91 – 180	181 – 360	>360
JEDNOSTKI POWIĄZANE							
należności brutto	2 382	2 381	1	-	-	-	-
wskaźnik niewypełnienia zobowiązania		0%	0%	0%	0%	0%	0%
odpis aktualizujący wynikający ze wskaźnika	-	-	-	-	-	-	-
odpis ustalony indywidualnie	-	-	-	-	-	-	-
razem oczekiwane straty kredytowe	-	-	-	-	-	-	-
Należności netto	**2 382**	**2 381**	**1**	**-**	**-**	**-**	**-**

	Razem	Nie-przeterminowane	Przeterminowane w dniach				
			1 – 60	61 – 90	91 – 180	181 – 360	>360
JEDNOSTKI POZOSTAŁE							
należności brutto	285 538	284 764	675	12	-	1	86
wskaźnik niewypełnienia zobowiązania		0%	0%	0%	0%	0%	0%
odpis aktualizujący wynikający ze wskaźnika	-	-	-	-	-	-	-
odpis ustalony indywidualnie	87	-	-	-	-	1	86
razem oczekiwane straty kredytowe	87	-	-	-	-	1	86
Należności netto	**285 451**	**284 764**	**675**	**12**	**-**	**-**	**-**

Ogółem							
należności brutto	287 920	287 145	676	12	-	1	86
odpisy aktualizujące	87	-	-	-	-	1	86
Należności netto	**287 833**	**287 145**	**676**	**12**	**-**	**-**	**-**

Pozostałe należności

	30.09.2023	30.06.2023	31.12.2022
Pozostałe należności brutto, w tym:	**34 127**	**43 466**	**58 260**
z tytułu podatków, z wyjątkiem podatku dochodowego od osób prawnych	24 102	26 074	43 414
zaliczki na dostawy	8 428	14 142	6 940
zaliczki na nakłady na prace rozwojowe	633	1 718	1 433
z tytułu kaucji	468	475	1 071
rezerwy na przychody ze sprzedaży – zaliczki	123	53	137
zaliczki na nieruchomości inwestycyjne	54	-	-
z tytułu rozliczeń pracowniczych	51	59	-
zaliczki na poczet nabycia środków trwałych oraz wartości niematerialnych	30	30	135
z tytułu rozrachunków z członkami zarządu	2	-	2
z tytułu rozrachunków z dostawcami środków trwałych	-	-	4 160
z tytułu rozliczeń z operatorami płatności	-	-	7
inne	236	915	961
Odpisy aktualizujące	**-**	**732**	**732**
Pozostałe należności, w tym:	**34 127**	**42 734**	**57 528**
krótkoterminowe	33 747	42 359	57 139
długoterminowe	380	375	389

Nota 8. Pozostałe aktywa finansowe

	30.09.2023	30.06.2023	31.12.2022
Pożyczki udzielone	4 236	4 789	739
Obligacje	515 170	464 196	475 848
Pochodne instrumenty finansowe	937	20 534	7 809
Udziały w private equity w segmencie gamingowym	2 387	2 260	2 556
Pozostałe aktywa finansowe, w tym:	**522 730**	**491 779**	**486 952**
krótkoterminowe	268 043	249 576	279 515
długoterminowe	254 687	242 203	207 437

Nota 9. Rozliczenia międzyokresowe

	30.09.2023	30.06.2023	31.12.2022
Minimalne gwarancje, zaliczki i przedpłaty GOG.COM	59 251	47 706	41 457
Oprogramowanie, licencje	9 804	10 042	6 186
Koszty przyszłych usług marketingowych	1 489	1 522	1 597
Opłaty z tytułu prawa pierwokupu	1 191	1 218	1 271
Koszty napraw i remontów	891	974	1 142
Koszty związane z relokacją pracowników	555	365	39
Koszty zasobów ochrony informatycznej	352	451	380
Koszty w związku z przebudową parkingu	260	260	260
Podróże służbowe (bilety, hotele, ubezpieczenia)	177	235	85
Ubezpieczenia majątkowe i osobowe	132	263	785
Domeny, serwery	72	125	235
Użytkowanie wieczyste	71	141	-
Koszty transakcyjne	-	143	-
Pozostałe rozliczenia międzyokresowe	644	776	523
Czynne rozliczenia międzyokresowe kosztów, w tym:	**74 889**	**64 221**	**53 960**
krótkoterminowe	26 386	21 494	22 886
długoterminowe	48 503	42 727	31 074

Nota 10. Odroczony podatek dochodowy

Ujemne różnice przejściowe będące podstawą do tworzenia aktywa z tytułu podatku odroczonego

	31.12.2022*	Różnice wpływające na podatek odroczony ujęty w wyniku finansowym	30.09.2023
Rezerwa na pozostałe świadczenia pracownicze	2 382	1 343	3 725
Rezerwa na koszty wynagrodzeń uzależnionych od wyniku oraz pozostałych	49 565	(17 995)	31 570
Strata podatkowa	5 467	(4 440)	1 027
Ujemne różnice kursowe	7 573	1 486	9 059
Różnica między bilansową i podatkową wartością nakładów na prace rozwojowe	34 836	(14 184)	20 652
Wynagrodzenia i ubezpieczenia społeczne płatne w następnych okresach	47	3	50
Rozliczenia międzyokresowe przychodów z tytułu zasileń wirtualnego portfela i programu dodatkowych korzyści	3 955	317	4 272
Pozostałe rezerwy	34 167	9 092	43 259
Wartość podatkowa aktywów trwałych w leasingu	20 697	(563)	20 134
Ulga badawczo – rozwojowa	318 126	(65 015)	253 111
Zaliczki ujęte jako przychód podatkowy	7 523	(3 424)	4 099
Różnica między bilansową i podatkową wartością netto środków trwałych i aktywów niematerialnych	12	(9)	3
Wycena kontraktów forward	892	(892)	-
Suma ujemnych różnic przejściowych, w tym:	**485 242**	**(94 281)**	**390 961**
podlegające stawce podatkowej 5%	72 663	13 580	86 243
podlegające stawce podatkowej 19%	411 344	(107 852)	303 492
podatek odroczony naliczony za granicą	1 235	(9)	1 226
Aktywa z tytułu odroczonego podatku	**82 140**	**(19 814)**	**62 326**

** dane przekształcone*

Dodatnie różnice przejściowe będące podstawą do tworzenia rezerwy z tytułu podatku odroczonego

	31.12.2022*	Różnice wpływające na podatek odroczony ujęty w wyniku finansowym	30.09.2023
Różnica między bilansową i podatkową wartością netto środków trwałych i aktywów niematerialnych	17 780	2 726	20 506
Przychody bieżącego okresu zafakturowane w okresie następnym/naliczone przychody	132 427	156 980	289 407
Dodatnie różnice kursowe	8 722	(3 731)	4 991
Wycena kontraktów forward	-	937	937
Różnica między bilansową i podatkową wartością nakładów na prace rozwojowe	254 638	134 546	389 184
Wartość księgowa aktywów trwałych w leasingu	20 844	(1 060)	19 784
Pozostałe tytuły	151	(8)	143
Suma dodatnich różnic przejściowych, w tym:	**434 562**	**290 390**	**724 952**
podlegające stawce podatkowej 5%	382 911	319 882	702 793
podlegające stawce podatkowej 19%	50 214	(29 482)	20 732
podatek odroczony naliczony za granicą	1 437	(10)	1 427
Rezerwy z tytułu podatku odroczonego	**29 088**	**10 390**	**39 478**

** dane przekształcone*

Część odroczona podatku dochodowego ustalona została albo według stawki podatku dochodowego od osób prawnych równej 19% dla podstawy opodatkowania odpowiadającej dochodom z innych źródeł, albo według stawki 5% dla podstawy opodatkowania odpowiadającej dochodom z kwalifikowanych praw własności intelektualnej (tzw. IP BOX). Określając właściwą stawkę podatku dla różnic przejściowych Grupa opierała się na prognozach dotyczących tego, w ramach jakiej podstawy opodatkowania w przyszłości dojdzie do realizacji wykazanych różnic przejściowych.

Aktywa/Rezerwy netto z tytułu podatku odroczonego

	30.09.2023	30.06.2023*	31.12.2022*
Aktywa z tytułu podatku odroczonego	62 326	65 483	82 140
Rezerwy z tytułu podatku odroczonego	39 478	18 485	29 088

** dane przekształcone*

Podatek dochodowy ujęty w rachunku zysków i strat

	01.07.2023 – 30.09.2023	01.07.2022 – 30.09.2022*	01.01.2023 – 30.09.2023	01.01.2022 – 30.09.2022*
Bieżący podatek dochodowy, w tym:	6 425	14 776	29 944	47 638
podatek u źródła zapłacony za granicą	9 653	6 722	25 614	31 356
Zmiana stanu podatku odroczonego	24 380	(1 418)	30 439	5 459
Podatek dochodowy ujęty w rachunku zysków i strat	**30 805**	**13 358**	**60 383**	**53 097**

** dane przekształcone*

Nota 11. Kapitał zakładowy

Kapitał zakładowy - struktura na 30.09.2023 r.

Seria	Liczba akcji w szt.	Wartość serii/emisji wg wartości nominalnej	Sposób pokrycia kapitału
A - M	99 910 510	99 910 510	W całości opłacony
Razem	**99 910 510**	**99 910 510**	**-**

Na dzień publikacji niniejszego raportu kapitał zakładowy Spółki dominującej wynosi 99 910 510 zł i składa się z 99 910 510 akcji zwykłych na okaziciela o wartości nominalnej 1 zł każda, oznaczonych jako akcje serii A – M. Ogólna liczba głosów wynikająca ze wszystkich akcji Spółki dominującej to 99 910 510 głosów.

W okresie sprawozdawczym oraz po dniu bilansowym nie doszło do zmian wysokości kapitału zakładowego Spółki dominującej.

Zmiany kapitału zakładowego za okres 01.01.2023 – 30.09.2023 r.

Kapitał zakładowy na 01.01.2023	**100 771**
Zwiększenia	**-**
Zmniejszenia, z tytułu:	**860**
umorzenia akcji własnych	860
Kapitał zakładowy na 30.09.2023	**99 911**

Nota 12. Rezerwa na świadczenia emerytalne i podobne

	30.09.2023	30.06.2023*	31.12.2022*
Rezerwy na odprawy emerytalne i rentowe	376	376	376
Rezerwy na urlopy wypoczynkowe	7 146	6 899	4 145
Razem, w tym:	**7 522**	**7 275**	**4 521**
krótkoterminowe	7 156	6 909	4 155
długoterminowe	366	366	366

** dane przekształcone*

	Rezerwy na odprawy emerytalne i rentowe	Rezerwy na urlopy wypoczynkowe	Razem
Stan na 01.01.2023*	**376**	**4 145**	**4 521**
Utworzenie rezerwy	-	7 146	7 146
Rozwiązanie rezerwy	-	4 145	4 145
Stan na 30.09.2023, w tym:	**376**	**7 146**	**7 522**
krótkoterminowe	10	7 146	7 156
długoterminowe	366	-	366

** dane przekształcone*

Nota 13. Pozostałe rezerwy

	30.09.2023	30.06.2023	31.12.2022
Rezerwa na zobowiązania, w tym:	**64 289**	**28 200**	**98 640**
rezerwa na koszty badania i przeglądu sprawozdań finansowych	71	73	167
rezerwa na koszty usług obcych	1 104	910	850
rezerwa na koszty wynagrodzeń uzależnionych od wyników oraz pozostałych	31 569	9 254	67 966
rezerwa na pozostałe koszty	31 545	17 963	29 657
Razem, w tym:	**64 289**	**28 200**	**98 640**
krótkoterminowe	48 662	22 030	88 042
długoterminowe	15 627	6 170	10 598

Zmiana stanu pozostałych rezerw

	Rezerwa na koszty wynagrodzeń zależnych od wyników oraz pozostałych	Inne rezerwy	Razem
Stan na 01.01.2023	**67 966**	**30 674**	**98 640**
Utworzone rezerwy w ciągu roku obrotowego	31 569	74 271	105 840
Wykorzystane/rozwiązane rezerwy	67 966	72 225	140 191
Stan na 30.09.2023, w tym:	**31 569**	**32 720**	**64 289**
krótkoterminowe	31 569	17 093	48 662
długoterminowe	-	15 627	15 627

Nota 14. Pozostałe zobowiązania

	30.09.2023	30.06.2023	31.12.2022
Zobowiązania z tytułu pozostałych podatków, ceł, ubezpieczeń społecznych i innych, z wyjątkiem podatku dochodowego od osób prawnych	**13 334**	**9 775**	**9 547**
Podatek VAT	8 290	4 309	5 302
Podatek zryczałtowany u źródła	433	504	32
Podatek dochodowy od osób fizycznych	1 162	1 071	1 944
Składki na ubezpieczenie społeczne (ZUS)	3 197	3 764	2 043
PFRON	85	91	75
Rozrachunki z tytułu PIT-8AR	16	36	134
Pozostałe	151	-	17
Pozostałe zobowiązania	**2 889**	**3 485**	**3 317**
Zobowiązania z tytułu prawa pierwokupu oraz kosztów przyszłych usług marketingowych	2 440	2 500	2 620
Pozostałe rozrachunki z pracownikami	133	148	241
Pozostałe rozrachunki z członkami zarządu	3	1	32
Zaliczki otrzymane od odbiorców zagranicznych	-	-	8
Inne zobowiązania	313	836	416
Razem pozostałe zobowiązania	**16 223**	**13 260**	**12 864**
krótkoterminowe	13 722	10 760	10 244
długoterminowe	2 501	2 500	2 620

Bieżące i przeterminowane pozostałe zobowiązania na 30.09.2023 r.

	Razem	Nie-przeterminowane	Przeterminowane w dniach				
			1 – 60	61 – 90	91 – 180	181 – 360	>360
Wobec jednostek powiązanych	3	1	2	-	-	-	-
Wobec jednostek pozostałych	16 220	15 887	125	3	1	1	203
Razem	**16 223**	**15 888**	**127**	**3**	**1**	**1**	**203**

Nota 15. Rozliczenia międzyokresowe przychodów

	30.09.2023	30.06.2023	31.12.2022
Dotacje	3 667	4 586	5 511
Sprzedaż przyszłych okresów	6 633	18 991	16 088
Portfel GOG	4 832	4 746	4 460
Wypożyczenie telefonów służbowych i pozostałe	44	41	35
Rozliczenia międzyokresowe przychodów, w tym:	**15 176**	**28 364**	**26 094**
krótkoterminowe	13 107	25 611	22 425
długoterminowe	2 069	2 753	3 669

Nota 16. Informacja o instrumentach finansowych

Wartości godziwe i hierarchia poszczególnych klas instrumentów finansowych

Zarząd Grupy dokonał analizy poszczególnych klas instrumentów finansowych, na podstawie której stwierdzono, że wartość bilansowa instrumentów nie odbiega istotnie od ich wartości godziwej zarówno na dzień 30 września 2023 r., 30 czerwca 2023 r., jak i 31 grudnia 2022 r.

	30.09.2023	30.06.2023	31.12.2022*
POZIOM 1			
Aktywa wycenione w wartości godziwej			
Aktywa finansowe wycenione w wartości godziwej przez inne dochody całkowite	**234 677**	**220 483**	**243 091**
obligacje rządów państw obcych - EUR	16 327	15 609	25 111
obligacje rządów państw obcych - USD	218 350	204 874	217 980
POZIOM 2			
Aktywa wycenione w wartości godziwej przez wynik finansowy			
Instrumenty pochodne	**937**	**20 534**	**7 809**
kontrakty walutowe forward - EUR	116	973	1 249
kontrakty walutowe forward - USD	821	19 561	6 560
Udziały w private equity w segmencie gamingowym	**2 414**	**2 260**	**2 556**
udziały w private equity w segmencie gamingowym - SEK	985	919	1 085
udziały w private equity w segmencie gamingowym - USD	1 429	1 341	1 471
Zobowiązania wycenione w wartości godziwej przez wynik finansowy			
Instrumenty pochodne	**3 632**	**227**	**891**
kontrakty walutowe forward - EUR	192	56	72
kontrakty walutowe forward - USD	3 440	171	819

** dane przekształcone*

Instrumenty finansowe wyceniane w wartości godziwej klasyfikowane są według trzystopniowej hierarchii wartości godziwej:

Poziom 1 – ceny notowane na aktywnych rynkach dla identycznych aktywów i zobowiązań.

Poziom 2 – wartość godziwa oparta o możliwe do zaobserwowania dane rynkowe.

Poziom 3 – wartość godziwa oparta o dane rynkowe, które nie są możliwe do zaobserwowania na rynku.

Aktywa finansowe – klasyfikacja i wycena

	30.09.2023	30.06.2023	31.12.2022
Aktywa finansowe wyceniane w zamortyzowanym koszcie	**1 072 424**	**798 895**	**1 014 332**
Pozostałe należności długoterminowe	380	375	389
Należności handlowe	287 833	83 557	165 290
Środki pieniężne i ekwiwalenty środków pieniężnych	236 232	149 336	277 827
Lokaty bankowe powyżej 3 miesięcy	263 250	317 125	337 330
Obligacje Skarbu Państwa oraz obligacje zabezpieczone gwarancją Skarbu Państwa	280 493	243 713	232 757
Pożyczki udzielone	4 236	4 789	739
Aktywa finansowe wyceniane w cenie nabycia	**40 863**	**43 477**	**41 607**
Akcje i udziały w jednostkach podporządkowanych nieobjętych konsolidacją	40 863	43 477	41 607
Aktywa finansowe wyceniane w wartości godziwej przez inne dochody całkowite	**234 677**	**220 483**	**243 091**
Obligacje rządów państw obcych	234 677	220 483	243 091
Aktywa finansowe wyceniane w wartości godziwej przez wynik finansowy	**3 324**	**22 794**	**10 365**
Pochodne instrumenty finansowe	937	20 534	7 809
Udziały w private equity w segmencie gamingowym	2 387	2 260	2 556
Razem aktywa finansowe	**1 351 288**	**1 085 649**	**1 309 395**

Zobowiązania finansowe – klasyfikacja i wycena

	30.09.2023	30.06.2023	31.12.2022
Zobowiązania finansowe wyceniane w zamortyzowanym koszcie	**97 549**	**76 327**	**99 689**
Zobowiązania handlowe	67 302	49 870	72 119
Pozostałe zobowiązania finansowe	30 247	26 457	27 570
Zobowiązania finansowe wyceniane w wartości godziwej przez wynik finansowy	**3 632**	**227**	**891**
Pochodne instrumenty finansowe	3 632	227	891
Razem zobowiązania finansowe	**101 181**	**76 554**	**100 580**

Zgodnie z wymogami ***MSSF 9*** *Instrumenty Finansowe* Spółka dominująca dokonała analizy modelu biznesowego w zakresie zarządzania aktywami finansowymi oraz zbadała charakterystykę wynikających z umowy przepływów pieniężnych dla każdego składnika portfela obligacji, stwierdzając, że:

- celem zrealizowanych inwestycji w krajowe i zagraniczne obligacje skarbowe oraz krajowe obligacje zabezpieczone gwarancją Skarbu Państwa RP jest ich utrzymanie do dnia zapadalności i otrzymanie umownych przepływów;
- mandaty inwestycyjne, w ramach których zarządzany jest portfel obligacji zagranicznych, dopuszczają sprzedaż obligacji przed terminem wykupu w ramach przyjętej strategii;
- wszystkie zakupione obligacje spełniają test SPPI.

W następstwie przeprowadzonej analizy zakwalifikowano nabyte obligacje do dwóch modeli zarządzania aktywami finansowymi, które rozróżnia podmiot zarządzający portfelem obligacji. Obligacje Skarbu Państwa RP oraz obligacje zabezpieczone gwarancją Skarbu Państwa RP, ze względu na docelowe utrzymanie ich do realizacji umownych przepływów, wyceniane są w zamortyzowanym koszcie. Obligacje skarbowe zagraniczne, ze względu na mandat inwestycyjny dopuszczający możliwość zarządzania portfelem przez Asset Managera, wyceniane są w wartości godziwej przez inne dochody całkowite.

Zgodnie z wymogami ***MSSF 13*** *Ustalenie Wartości Godziwej* Grupa dokonała analizy wyceny instrumentów finansowych wycenionych w skonsolidowanym sprawozdaniu z sytuacji finansowej w zamortyzowanym koszcie w celu ustalenia ich wartości godziwej oraz ich klasyfikacji w hierarchii wartości godziwej.

Notowane papiery dłużne zostały zakwalifikowane do poziomu 1. Są to Obligacje Skarbu Państwa oraz obligacje zabezpieczone gwarancją Skarbu Państwa, których wartość godziwa została określona na podstawie wyceny rynkowej udostępnionej przez biuro maklerskie w ramach obowiązującej umowy o świadczenie usług maklerskich.

	30.09.2023	30.06.2023	31.12.2022
POZIOM 1			
Wartość godziwa aktywów wycenionych w zamortyzowanym koszcie	**278 985**	**236 096**	**219 713**
Obligacje Skarbu Państwa oraz obligacje zabezpieczone gwarancją Skarbu Państwa	278 985	236 096	219 713

Pozostałe pozycje aktywów i zobowiązań finansowych wycenionych w zamortyzowanym koszcie zostały zakwalifikowane do poziomu 3.

W odniesieniu do udziałów kapitałowych w innych jednostkach Grupa dokonuje szacunku wartości godziwej posiadanych udziałów metodą, która polega na zaprognozowaniu przyszłych przepływów pieniężnych generowanych przez ośrodek wypracowujący środki pieniężne i wymaga ustalenia stopy dyskontowej do zastosowania w celu obliczenia bieżącej wartości tych przepływów. W uzasadnionych przypadkach Grupa przyjmuje koszt historyczny jako akceptowalne przybliżenie wartości godziwej.

Grupa nie dokonywała wyceny wartości godziwej należności, zobowiązań z tytułu dostaw i usług, środków pieniężnych i ekwiwalentów środków pieniężnych, lokat bankowych powyżej 3 miesięcy oraz pożyczek udzielonych o zmiennym oprocentowaniu, ponieważ ich wartość bilansowa uznawana jest przez Grupę za rozsądne przybliżenie wartości godziwej.

W okresie sprawozdawczym i w okresie porównawczym w Grupie nie wystąpiły przesunięcia pomiędzy Poziomami w hierarchii wartości godziwej.

Nota 17. Przychody ze sprzedaży

Przychody ze sprzedaży - struktura geograficzna 2023 r.*

	01.07.2023 – 30.09.2023		01.01.2023 – 30.09.2023	
	w PLN	w %	w PLN	w %
Kraj	**9 372**	**2,12%**	**23 238**	**3,03%**
Eksport, w tym:	**433 310**	**97,88%**	**744 454**	**96,97%**
Europa	76 338	17,24%	147 317	19,19%
Ameryka Północna	329 828	74,51%	540 442	70,40%
Ameryka Południowa	1 577	0,36%	3 323	0,43%
Azja	22 270	5,03%	46 435	6,05%
Australia	3 042	0,69%	6 449	0,84%
Afryka	255	0,05%	488	0,06%
Razem	**442 682**	**100%**	**767 692**	**100%**

Przychody ze sprzedaży - struktura geograficzna 2022 r.*

	01.07.2022 – 30.09.2022		01.01.2022 – 30.09.2022	
	w PLN	w %	w PLN	w %
Kraj	**7 474**	**3,04%**	**22 337**	**3,58%**
Eksport, w tym:	**238 040**	**96,96%**	**601 170**	**96,42%**
Europa	35 513	14,46%	111 951	17,96%
Ameryka Północna	185 753	75,67%	433 794	69,57%
Ameryka Południowa	881	0,36%	2 411	0,39%
Azja	14 055	5,72%	47 029	7,54%
Australia	1 788	0,73%	5 735	0,92%
Afryka	50	0,02%	250	0,04%
Razem	**245 514**	**100%**	**623 507**	**100%**

** Prezentowane dane odnoszą się do miejsca siedziby klientów spółek z Grupy: dla CD PROJEKT S.A. - dystrybutorów, zaś dla sprzedaży detalicznej prowadzonej przez GOG sp. z o.o., CD PROJEKT RED STORE sp. z o.o., CD PROJEKT Inc. - odbiorców końcowych.*

Przychody ze sprzedaży - podział na kategorie według rodzajów produkcji

	01.07.2023 – 30.09.2023	01.07.2022 – 30.09.2022	01.01.2023 – 30.09.2023	01.01.2022 – 30.09.2022
Produkcje własne	390 534	203 189	628 634	489 057
Produkcje obce	51 693	42 017	138 017	132 828
Inne przychody	455	308	1 041	1 622
Razem	**442 682**	**245 514**	**767 692**	**623 507**

Przychody ze sprzedaży - podział na kategorie według kanałów dystrybucji

	01.07.2023 – 30.09.2023	01.07.2022 – 30.09.2022	01.01.2023 – 30.09.2023	01.01.2022 – 30.09.2022
Gry dystrybucja pudełkowa	10 364	1 640	32 306	19 076
Gry dystrybucja cyfrowa	428 659	194 033	716 880	540 872
Inne przychody	3 659	49 841	18 506	63 559
Razem	**442 682**	**245 514**	**767 692**	**623 507**

Nota 18. Koszty działalności operacyjnej

	01.07.2023 – 30.09.2023	01.07.2022 – 30.09.2022*	01.01.2023 – 30.09.2023	01.01.2022 – 30.09.2022*
Amortyzacja rzeczowych aktywów trwałych, aktywów niematerialnych, nakładów na prace rozwojowe oraz nieruchomości inwestycyjnych, w tym:	3 271	3 425	9 942	10 771
amortyzacja leasingowanych budynków	244	394	803	1 291
amortyzacja leasingowanych środków transportu	110	115	347	288
Zużycie materiałów i energii	1 737	964	3 520	2 181
Usługi obce, w tym:	53 072	28 345	106 595	84 019
koszty leasingu krótkoterminowego i leasingu aktywów o niskiej wartości	121	123	363	362
Podatki i opłaty	704	533	1 645	1 086
Wynagrodzenia, ubezpieczenia społeczne i inne świadczenia	56 854	36 723	138 274	107 279
Podróże służbowe	1 125	1 078	2 942	1 640
Koszty używania samochodów służbowych	63	55	180	172
Wartość sprzedanych towarów i materiałów	38 757	30 598	103 255	94 921
Koszty wytworzenia sprzedanych produktów i usług	104 410	48 602	148 101	85 640
Pozostałe koszty	614	914	1 276	2 411
Razem	**260 607**	**151 237**	**515 730**	**390 120**
Koszty sprzedaży	66 140	45 064	152 470	135 697
Koszty ogólnego zarządu, w tym:	51 300	26 973	111 904	73 862
koszty prac badawczych	4 602	404	7 875	4 308
Koszt własny sprzedaży	143 167	79 200	251 356	180 561
Razem	**260 607**	**151 237**	**515 730**	**390 120**

** dane przekształcone*

Nota 19. Pozostałe przychody i koszty operacyjne

Pozostałe przychody operacyjne

	01.07.2023 – 30.09.2023	01.07.2022 – 30.09.2022	01.01.2023 – 30.09.2023	01.01.2022 – 30.09.2022
Ulga na innowacyjnego pracownika	4 635	-	12 353	-
Sprzedaż pozostała	1 082	3 296	1 428	3 337
Dotacje	919	1 823	1 843	2 754
Przychody z najmu	138	1 696	2 294	5 046
Dochody z refakturowania	131	197	553	595
Zysk na sprzedaży majątku trwałego	48	256	73	265
Rozwiązanie niewykorzystanych rezerw na koszty	38	-	178	232
Spisanie historycznych zobowiązań segmentu GOG.COM	-	2 230	-	2 230
Nieodpłatnie otrzymane środki trwałe oraz towary	-	306	168	306
Odwrócenie odpisu aktualizującego nakłady na prace rozwojowe w toku	-	-	21 531	-
Zwrot nadpłaty podatku PCC	-	-	94	-
Wpłaty od komorników	-	-	27	-
Rozwiązanie odpisu na minimalne gwarancje	-	-	-	376
Otrzymane odszkodowania	-	-	-	2
Inne pozostałe przychody operacyjne	421	15	205	61
Razem pozostałe przychody operacyjne	**7 412**	**9 819**	**40 747**	**15 204**

Pozostałe koszty operacyjne

	01.07.2023 – 30.09.2023	01.07.2022 – 30.09.2022	01.01.2023 – 30.09.2023	01.01.2022 – 30.09.2022
Koszt własny sprzedaży pozostałej	1 719	3 925	2 214	3 957
Koszt własny najmu	552	994	2 265	2 825
Koszty amortyzacji nieruchomości inwestycyjnych	413	462	1 341	1 391
Likwidacja środków trwałych i wartości niematerialnych	163	-	3 042	483
Koszty dotyczące refakturowania	131	197	553	595
Spisanie VAT	73	-	328	-
Darowizny i działalność charytatywna	41	89	445	1 312
Należności nieściągalne	16	-	70	-
Odpisy aktualizujące wartość rzeczowych aktywów trwałych, aktywów niematerialnych oraz nakładów na prace rozwojowe	-	911	-	911
Koszty kasacji materiałów i towarów (zniszczenia)	-	12	171	2 771
Likwidacja nieruchomości inwestycyjnych	-	-	737	-
Inne pozostałe koszty operacyjne	135	193	390	447
Razem pozostałe koszty operacyjne	**3 243**	**6 783**	**11 556**	**14 692**

Nota 20. Przychody i koszty finansowe

Przychody finansowe

	01.07.2023 – 30.09.2023	01.07.2022 – 30.09.2022	01.01.2023 – 30.09.2023	01.01.2022 – 30.09.2022
Przychody z tytułu odsetek	**10 666**	**9 344**	**36 443**	**27 363**
od krótkoterminowych depozytów bankowych	5 913	5 794	23 249	14 811
od obligacji	4 668	3 550	13 007	12 337
od pożyczek	85	-	187	215
Pozostałe przychody finansowe	**49 758**	**23 875**	**43 562**	**41 226**
rozwiązanie odpisów aktualizujących długoterminowe aktywa finansowe	27 271	-	27 271	-
nadwyżka dodatnich różnic kursowych	19 474	15 890	-	11 907
zysk na wykupie obligacji	-	4 929	2 294	22 437
rozliczenie i wycena pochodnych instrumentów finansowych	3 013	3 056	13 951	6 880
kontrakty terminowe Zarząd	-	-	-	2
inne pozostałe przychody finansowe	-	-	46	-
Razem przychody finansowe	**60 424**	**33 219**	**80 005**	**68 589**

Koszty finansowe

	01.07.2023 – 30.09.2023	01.07.2022 – 30.09.2022	01.01.2023 – 30.09.2023	01.01.2022 – 30.09.2022
Koszty z tytułu odsetek	**200**	**206**	**847**	**923**
od obligacji	-	39	18	240
od umów leasingu	200	137	594	404
od zobowiązań budżetowych	-	30	232	278
od rozrachunków handlowych	-	-	3	1
Pozostałe koszty finansowe	**12 794**	**18 070**	**9 946**	**36 590**
nadwyżka ujemnych różnic kursowych	-	-	9 654	-
rozliczenie i wycena pochodnych instrumentów finansowych	12 696	17 990	-	36 343
prowizje i opłaty od nabycia obligacji	71	80	214	247
wycena udziałów w private equity w segmencie gamingowym	27	-	78	-
Razem koszty finansowe	**12 994**	**18 276**	**10 793**	**37 513**
Działalność finansowa netto	**47 430**	**14 943**	**69 212**	**31 076**

Nota 21. Umowy leasingu aktywów o niskiej wartości oraz leasingu krótkoterminowego

Grupa zawarła umowy najmu sprzętu biurowego (wielofunkcyjne kserokopiarki, urządzenia kuchenne) oraz lokali mieszkalnych, które potencjalnie spełniają kryteria uznania ich za leasing zgodnie z regulacjami nowego MSSF 16. Grupa uznała jednak te umowy za leasing krótkoterminowy oraz leasing aktywów o niskiej wartości bazowej i zdecydowała nie stosować w odniesieniu do nich nowych wymogów dotyczących leasingu, zgodnie z możliwością przewidzianą w paragrafie 5 standardu. Opłaty leasingowe w tych przypadkach ujmuje się jako koszty w okresie którego dotyczą, metodą liniową lub w inny systematyczny sposób, który odzwierciedla rozkład kosztów w czasie trwania umowy (informacje o kosztach z tytułu tych leasingów poniesionych w okresie od 1 lipca do 30 września 2023 r. zawarte są w nocie 18).

Na dzień 30 września 2023 r., 30 czerwca 2023 r. oraz 31 grudnia 2022 r. przyszłe minimalne opłaty z tytułu umów nieodwołalnego leasingu krótkoterminowego oraz leasingu aktywów o niskiej wartości bazowej przedstawiają się następująco:

	30.09.2023	30.06.2023	31.12.2022
Do roku	253	319	467
Od roku do pięciu lat	210	199	334
Razem	**463**	**518**	**801**

Nota 22. Emisja, wykup i spłata dłużnych i kapitałowych papierów wartościowych

Emisja dłużnych papierów wartościowych

Nie dotyczy.

Emisja kapitałowych papierów wartościowych

Wyszczególnienie	30.09.2023	30.06.2023	31.12.2022
Liczba akcji w tys.	99 911	99 911	100 771
Wartość nominalna akcji w zł	1	1	1
Kapitał zakładowy	**99 911**	**99 911**	**100 771**

Nota 23. Dywidendy wypłacone (lub zadeklarowane) i otrzymane

W okresie od 1 lipca do 30 września 2023 r. Spółki Grupy nie wypłacały ani nie otrzymały dywidendy.

Nota 24. Transakcje z podmiotami powiązanymi

Warunki transakcji z podmiotami powiązanymi

Warunki transakcji wewnątrzgrupowych zostały ustalone w oparciu o zasadę ceny rynkowej, tzw. arm's length principle. Istota tej zasady opiera się na założeniu, że warunki ustalone w transakcjach pomiędzy podmiotami powiązanymi nie powinny odbiegać od warunków, jakie ustaliłyby między sobą niezależne podmioty w porównywalnej sytuacji. Transakcje kontrolowane zawierane przez podmioty powiązane należące do Grupy Kapitałowej CD PROJEKT podlegają weryfikacji pod kątem rynkowości ustalonych warunków transakcji bazując na rekomendacjach i metodach przewidzianych w Wytycznych OECD, jak i w ustawodawstwie krajowym.

Transakcje z podmiotami powiązanymi po wyłączeniach konsolidacyjnych

	Sprzedaż na rzecz podmiotów powiązanych				Zakupy od podmiotów powiązanych			
	01.07.2023 – 30.09.2023	01.07.2022 – 30.09.2022	01.01.2023 – 30.09.2023	01.01.2022 – 30.09.2022	01.07.2023 – 30.09.2023	01.07.2022 – 30.09.2022	01.01.2023 – 30.09.2023	01.01.2022 – 30.09.2022
JEDNOSTKI ZALEŻNE								
Spokko sp. z o.o.	-	324	-	1 061	-	-	-	-
CD PROJEKT RED Vancouver Studio Ltd.	50	4	74	33	3 251	4 342	13 355	12 124
The Molasses Flood LLC	82	2	84	2	9 573	9 737	35 265	20 048
CZŁONKOWIE ZARZĄDÓW SPÓŁEK Z GRUPY I RADY NADZORCZEJ								
Marcin Iwiński	-	-	-	1	-	-	-	-
Adam Kiciński	1	-	1	-	-	-	-	-
Piotr Nielubowicz	-	-	-	2	-	-	-	-
Michał Nowakowski	-	2	-	5	-	-	-	-
Adam Badowski	1	1	1	6	-	-	-	-
Piotr Karwowski	2	2	5	6	-	-	-	-
Urszula Jach - Jaki	1	-	2	1	-	-	-	-
Maciej Gołębiewski	1	-	1	1	-	-	-	-
Paweł Zawodny	-	-	6	7	-	-	-	-
Jeremiah Cohn	-	-	-	1	-	-	-	-
Maciej Nielubowicz	1	-	1	-	-	-	-	-

	Należności od podmiotów powiązanych			Zobowiązania wobec podmiotów powiązanych		
	30.09.2023	30.06.2023	31.12.2022	30.09.2023	30.06.2023	31.12.2022
JEDNOSTKI ZALEŻNE						
Spokko sp. z o.o.	-	2	156	-	246	-
CD PROJEKT RED Vancouver Studio Ltd.	2 296	563	1 694	1 725	1 730	2 746
The Molasses Flood LLC	4 322	4 789	742	2 565	2 855	2 579
CZŁONKOWIE ZARZĄDÓW SPÓŁEK Z GRUPY I RADY NADZORCZEJ						
Marcin Iwiński	-	-	-	-	-	7
Adam Kiciński	-	-	-	-	-	13
Piotr Nielubowicz	-	-	2	-	-	13
Michał Nowakowski	2	-	-	-	-	4
Adam Badowski	-	-	-	3	1	6
Piotr Karwowski	-	-	-	-	-	2

Nota 25. Niespłacone pożyczki, kredyty lub naruszenia postanowień umów pożyczkowych i kredytowych, w sprawach, w których nie podjęto żadnych działań naprawczych do dnia bilansowego

Nie dotyczy.

Nota 26. Zmiana zobowiązań warunkowych lub aktywów warunkowych, które nastąpiły od czasu zakończenia ostatniego roku obrotowego

Zobowiązania warunkowe z tytułu udzielonych gwarancji i poręczeń

	Tytułem	Waluta	30.09.2023	30.06.2023	31.12.2022
mBank S.A.					
Deklaracja wekslowa	Umowa ramowa dla transakcji rynku finansowego	PLN	50 000	50 000	50 000
Deklaracja wekslowa	Gwarancja bankowa zabezpieczająca umowę najmu	PLN	427	427	427
Mazowiecka Jednostka Wdrażania Programów Unijnych					
Zobowiązanie umowne	Zobowiązanie do poniesienia nakładów eksploatacyjno – remontowych na wynajmowane powierzchnie	PLN	-	-	20
Narodowe Centrum Badań i Rozwoju					
Deklaracja wekslowa	Umowa o dofinansowanie POIR.01.02.00-00-0105/16	PLN	7 711	7 711	7 711
Deklaracja wekslowa	Umowa o dofinansowanie POIR.01.02.00-00-0110/16	PLN	3 846	3 846	3 846
Deklaracja wekslowa	Umowa o dofinansowanie POIR.01.02.00-00-0112/16	PLN	3 692	3 692	3 692
Deklaracja wekslowa	Umowa o dofinansowanie POIR.01.02.00-00-0118/16	PLN	1 358	1 358	1 358
Deklaracja wekslowa	Umowa o dofinansowanie POIR.01.02.00-00-0120/16	PLN	1 204	1 204	1 204
Pekao Leasing Sp. z o.o.					
Deklaracja wekslowa	Umowa leasingu 37/1991/21	PLN	202	240	314
Santander Bank Polska S.A. (poprzednio: BZ WBK S.A.)					
Deklaracja wekslowa	Umowa ramowa dla transakcji rynku finansowego	PLN	23 500	23 500	23 500

Bank Polska Kasa Opieki Spółka Akcyjna					
Deklaracja wekslowa	Umowa ramowa dla transakcji rynku finansowego	PLN	50 000	50 000	50 000
BNP Paribas Bank Polska S.A.					
Deklaracja wekslowa	Umowa ramowa dla transakcji rynku finansowego	PLN	26 600	26 600	26 600

Nota 27. Zmiany w strukturze Grupy Kapitałowej i jednostek gospodarczych wchodzących w jej skład dokonane w ciągu okresu sprawozdawczego

- Rejestracja połączenia Spółki dominującej z jej spółką zależną - Spokko sp. z o.o.

31 sierpnia 2023 r. Sąd Rejonowy dla m.st. Warszawy w Warszawie dokonał wpisu do rejestru przedsiębiorców połączenia przez przejęcie Spółki dominującej jako spółki przejmującej, z jej spółką zależną – Spokko sp. z o.o. z siedzibą w Warszawie, jako spółką przejmowaną. Połączenie przeprowadzone zostało zgodnie z ogłoszonym w dniu 20 kwietnia 2023 r. planem połączenia, tj. poprzez przeniesienie całego majątku Spokko sp. z o.o. na Spółkę dominującą, bez podwyższenia kapitału zakładowego Spółki dominującej oraz bez wymiany udziałów spółki przejmowanej na akcje Spółki dominującej z uwagi na fakt posiadania przez Spółkę dominującą 100% udziałów w spółce przejmowanej.

Nota 28. Umowy, w wyniku których mogą w przyszłości nastąpić zmiany w proporcjach akcji posiadanych przez akcjonariuszy i obligatariuszy

Program motywacyjny na lata 2023-2027

Na podstawie uchwał Walnego Zgromadzenia Spółki dominującej z dnia 18 kwietnia 2023 r. wprowadzono w tym dniu dwa nowe programy motywacyjne na lata obrotowe 2023-2027, zastępujące Program Motywacyjny na lata 2020-2025: Program Motywacyjny A oraz Program Motywacyjny B.

Program Motywacyjny A

Program Motywacyjny A skierowany jest do osób niebędących członkami Zarządu Spółki dominującej. Uprawnienia w tym programie, zgodnie z założeniami, przyznawane będą w każdym z lat obrotowych 2023-2027 (tj. w pięciu etapach). W ramach całości Programu Motywacyjnego A przyznanych może zostać maksymalnie 1 500 000 uprawnień. Uprawnienia będą realizowane alternatywnie poprzez: (i) zaoferowanie uczestnikom objęcia warrantów subskrypcyjnych uprawniających do objęcia tożsamej liczby emitowanych w ramach warunkowego podwyższenia kapitału zakładowego akcji Spółki dominującej, lub (ii) zaoferowanie uczestnikom nabycia od Spółki dominującej akcji własnych nabytych w ramach przeprowadzonego w tym celu skupu. Warunkiem objęcia oraz wykonania praw z warrantów subskrypcyjnych lub odpowiednio nabycia przez uczestników od Spółki jej akcji własnych w Programie Motywacyjnym A będzie stwierdzenie przez Spółkę dominującą spełnienia warunku lojalnościowego (rozumianego jako pozostawanie przez uczestników Programu Motywacyjnego A w stosunku prawnym ze Spółką dominującą lub jej podmiotem powiązanym w trakcie okresu nabywania uprawnień). Cena objęcia lub nabycia akcji Spółki w ramach realizacji uprawnień programu A odpowiadać będzie wartości nominalnej akcji Spółki dominującej. Okres nabywania uprawnień wynosi 3 lata.

Do dnia publikacji niniejszego raportu w Programie Motywacyjnym A przyznanych zostało 100 444 uprawnień, z czego aktywnych pozostaje 96 322 uprawnień.

Założenia przyjęte do wyceny programu motywacyjnego A na lata 2023–2027

Data przyznania uprawnień	Wskaźnik zmienności CDR	Stopa wolna od ryzyka
Uprawnienia przyznane 26.05.2023	44%	6,2%
Uprawnienia przyznane 27.05.2023	44%	6,2%
Uprawnienia przyznane 29.05.2023	44%	5,9%
Uprawnienia przyznane 07.06.2023	44%	5,8%

Zmiany przyznanych uprawnień w ramach programu motywacyjnego A na lata 2023–2027

Wyszczególnienie	01.01.2023 – 30.09.2023
	Liczba uprawnień w szt.
Przyznane w ciągu okresu	100 444
Utracone w ciągu okresu	4 122
Niezrealizowane na koniec okresu	1 500 000
Przyznane niezrealizowane na koniec okresu	96 322

Program Motywacyjny B

Program Motywacyjny B skierowany jest zarówno do osób będących członkami Zarządu Spółki dominującej, jak i osób niebędących członkami Zarządu. Uprawnienia w tym programie, zgodnie z założeniami, przyznawane będą w każdym z lat obrotowych 2023-2027 (tj. w pięciu etapach). W ramach całości Programu Motywacyjnego B przyznanych może zostać maksymalnie 3 500 000 uprawnień. Uprawnienia będą realizowane alternatywnie poprzez: (i) zaoferowanie uczestnikom objęcia warrantów subskrypcyjnych uprawniających do objęcia tożsamej liczby emitowanych w ramach warunkowego podwyższenia kapitału zakładowego akcji Spółki dominującej, lub (ii) zaoferowanie uczestnikom nabycia od Spółki dominującej akcji własnych nabytych w ramach przeprowadzonego w tym celu skupu. Warunkiem objęcia oraz wykonania praw z warrantów subskrypcyjnych lub odpowiednio nabycia przez uczestników od Spółki dominującej jej akcji własnych w Programie Motywacyjnym B będzie stwierdzenie przez Spółkę dominującą spełnienia warunku wynikowego (dla 70% uprawnień), rynkowego (dla 30% uprawnień), w wybranych przypadkach warunków indywidualnych oraz w każdym przypadku spełnienie warunku lojalnościowego (rozumianego jako pozostawanie przez uczestników Programu Motywacyjnego B w stosunku prawnym ze Spółką dominującą lub jej podmiotem powiązanym w trakcie okresu nabywania uprawnień). Bazowa cena objęcia lub nabycia akcji Spółki w ramach realizacji uprawnień programu B odpowiadać będzie kursowi akcji Spółki dominującej na zamknięcie ostatniej sesji giełdowej poprzedzającej dzień podjęcia stosownej uchwały o włączeniu uczestnika do programu. Program przewiduje możliwość obniżenia ceny objęcia lub nabycia akcji wraz z jednoczesną, proporcjonalną redukcją liczby uprawnień podlegających realizacji przez uczestnika. Bazowy okres nabywania uprawnień odpowiada czterem kolejnym latom obrotowym zaczynając od roku, w którym rozpoczął się dany etap (z możliwością skrócenia do 3 lat obrotowych dla uprawnień związanych z warunkiem wynikowym w przypadku ewentualnej szybszej realizacji czteroletniego warunku wynikowego w okresie trzyletnim).

Do dnia publikacji niniejszego raportu w Programie Motywacyjnym B przyznanych zostało 662 000 uprawnień, z czego aktywnych pozostaje 662 000 uprawnień.

Założenia przyjęte do wyceny programu motywacyjnego B 2023–2027

Data przyznania uprawnień	Wskaźnik zmienności CDR	Wskaźnik zmienności WIG	Wskaźnik korelacji z WIG	Stopa wolna od ryzyka
Uprawnienia przyznane 26.05.2023	44%	21%	43%	6,1%

Zmiany przyznanych uprawnień w ramach programu motywacyjnego B na lata 2023–2027

Wyszczególnienie	01.01.2023 – 30.09.2023
	Liczba uprawnień w szt.
Przyznane w ciągu okresu	662 000
Niezrealizowane na koniec okresu	3 500 000
Przyznane niezrealizowane na koniec okresu	662 000

Nota 29. Rozliczenia podatkowe

Rozliczenia podatkowe oraz inne obszary działalności podlegające regulacjom prawa podatkowego mogą być przedmiotem kontroli organów administracyjnych, które uprawnione są do nakładania wysokich kar i sankcji. Brak odniesienia do utrwalonych regulacji prawnych w Polsce powoduje występowanie w obowiązujących przepisach niejasności i niespójności. Często występujące różnice w opiniach, co do interpretacji prawnej przepisów podatkowych zarówno wewnątrz organów państwowych, jak i pomiędzy organami państwowymi i przedsiębiorstwami, powodują powstawanie obszarów niepewności i konfliktów. Zjawiska te powodują, że ryzyko podatkowe w Polsce jest znacząco wyższe niż istniejące zwykle w krajach o bardziej rozwiniętym systemie podatkowym.

Zgodnie z ogólną zasadą, rozliczenia podatkowe mogą być przedmiotem kontroli przez okres pięciu lat, począwszy od końca roku kalendarzowego, w którym upłynął termin płatności podatku.

Po spełnieniu przesłanek zawartych w art. 19 ustawy z dnia 30 maja 2008 r. o niektórych formach wspierania działalności innowacyjnej (jedn. tekst Dz. U. z 2022 r., poz. 2474), Minister Rozwoju i Technologii decyzją nr DNP-V.4241.27.2023.2 z dnia 23 sierpnia 2023 r. utrzymał nadany Spółce dominującej decyzją 4/CBR/18 z dnia 19 czerwca 2018 r. status centrum badawczo–rozwojowego. Status ten pozwala Spółce dominującej na szersze korzystanie z ulgi badawczo–rozwojowej przewidzianej w ustawie z dnia 15 lutego 1992 r. o podatku dochodowym od osób prawnych (jedn. tekst Dz. U. z 2022 r., poz. 2587 z późn. zm., dalej: “ustawa o pdop”).

Począwszy od miesiąca następującego po złożeniu zeznania CIT-8, Spółka dominująca korzysta z ulgi na innowacyjnego pracownika. W ramach tej ulgi możliwe jest odliczenie ulgi badawczo–rozwojowej, której Spółka dominująca nie odliczyła od podstawy opodatkowania w zeznaniu za poprzedni rok podatkowy. W wyniku realizacji ulgi na innowacyjnego pracownika Spółka dominująca pomniejsza przekazywane do urzędu skarbowego zaliczki na podatek dochodowy oraz zryczałtowany podatek dochodowy od osób fizycznych realizujących prace badawczo–rozwojowe w Spółce dominującej. Równocześnie zmniejszeniu ulega wartość wykazanej i nieodliczonej ulgi badawczo–rozwojowej (wartość zmniejszenia stanowi iloraz należnego zobowiązania PIT i stawki podatku pdop).

Z dniem 1 stycznia 2019 r. do ustawy o pdop wprowadzone zostały przepisy przyznające preferencyjne opodatkowanie 5% stawką podatkową dla kwalifikowanych dochodów uzyskiwanych przez podatnika z kwalifikowanych praw własności intelektualnej. Po spełnieniu przesłanek i warunków formalnych zawartych w tych przepisach, Spółka dominująca rozlicza dochody (w zakresie wybranych źródeł dochodów) z uwzględnieniem tej preferencji podatkowej.

Nota 30. Objaśnienia do skróconego skonsolidowanego sprawozdania z przepływów pieniężnych

	01.07.2023 – 30.09.2023	01.07.2022 – 30.09.2022	01.01.2023 – 30.09.2023	01.01.2022 – 30.09.2022
Środki pieniężne i ekwiwalenty środków pieniężnych wykazane w sprawozdaniu z przepływów pieniężnych	**236 232**	**198 689**	**236 232**	**198 689**
Środki pieniężne w bilansie	236 232	198 689	236 232	198 689
Amortyzacja:	**3 271**	**3 425**	**9 942**	**10 771**
Amortyzacja aktywów niematerialnych	437	535	1 580	1 615
Amortyzacja nakładów na prace rozwojowe	101	211	359	833
Amortyzacja rzeczowych aktywów trwałych	2 730	2 672	7 985	8 297
Amortyzacja nieruchomości inwestycyjnych	3	7	18	26
(Zysk)/strata) z tytułu różnic kursowych wynika z następujących pozycji:	**(14 819)**	**(19 888)**	**4 024**	**(24 769)**
Różnice kursowe z wyceny udziałów w private equity w segmencie gamingowym	(128)	-	118	-
Różnice kursowe z wyceny udzielonych pożyczek na dzień bilansowy	(364)	-	(140)	-
Różnice kursowe z wyceny leasingu	(81)	-	(252)	-
Różnice kursowe z wyceny obligacji	(14 246)	(19 888)	4 298	(24 769)
Odsetki i udziały w zyskach składają się z:	**(10 466)**	**(9 168)**	**(35 831)**	**(26 719)**
Odsetki od depozytów bankowych	(5 913)	(5 794)	(23 249)	(14 811)
Odsetki od obligacji	(4 668)	(3 511)	(12 989)	(12 097)
Odsetki naliczone od udzielonych pożyczek	(85)	-	(187)	(215)
Odsetki od umów leasingu	200	137	594	404
(Zysk)/strata z działalności inwestycyjnej wynika z następujących pozycji:	**(14 501)**	**13 796**	**(57 543)**	**15 282**
Przychody ze sprzedaży rzeczowych aktywów trwałych	(127)	(260)	(152)	(274)
Wartość netto sprzedanych rzeczowych aktywów trwałych	79	4	79	9
Wartość netto zlikwidowanych aktywów trwałych	163	-	296	200
Wartość netto zlikwidowanych aktywów niematerialnych oraz nakładów na prace rozwojowe	-	-	2 746	283
Wartość netto zlikwidowanych nieruchomości inwestycyjnych	-	-	737	-
Odpisy aktualizujące wartość rzeczowych aktywów trwałych, wartości niematerialnych oraz nakładów na prace rozwojowe	-	911	-	911
Rozwiązanie odpisów udziałów w spółkach zależnych	(27 271)	-	(27 271)	-
Odwrócenie odpisów aktualizujących wartość rzeczowych aktywów trwałych, wartości niematerialnych oraz nakładów na prace rozwojowe	-	-	(21 531)	-
Rozliczenie i wycena pochodnych instrumentów finansowych	12 696	17 990	(10 301)	36 343
Wycena udziałów w private equity w segmencie gamingowym	-	-	51	-
Ujawnienia rzeczowych aktywów trwałych i wartości niematerialnych	-	-	(4)	-
Prowizje i opłaty od nabycia obligacji	71	80	214	247
Przychody z wykupu obligacji	-	(34 672)	(36 711)	(192 373)
Wartość wykupionych obligacji	-	29 743	34 417	169 936
Rozliczenie z tytułu zakończenia leasingu	(112)	-	(113)	-

	01.07.2023 – 30.09.2023	01.07.2022 – 30.09.2022*	01.01.2023 – 30.09.2023	01.01.2022 – 30.09.2022*
Zmiana stanu rezerw wynika z następujących pozycji:	**36 413**	**13 066**	**(11 526)**	**(36 231)**
Zmiana stanu rezerw na zobowiązania	36 089	19 458	(34 351)	(29 545)
Zmiana stanu rezerw na świadczenia pracownicze	247	(397)	3 001	1 301
Zmiana stanu rezerw na koszty wynagrodzeń uzależnionych od wyniku oraz pozostałych ujętych w pozycji nakłady na prace rozwojowe	77	(5 995)	19 824	(7 987)
Zmiana stanu zapasów wynika z następujących pozycji:	**655**	**644**	**5 238**	**1 394**
Zmiana stanu zapasów	655	644	5 238	1 394
Zmiana stanu należności wynika z następujących pozycji:	**(205 052)**	**(87 658)**	**(126 129)**	**(15 016)**
Zmiana stanu należności krótkoterminowych wynikająca z bilansu	(198 161)	(80 029)	(112 546)	41 775
Zmiana stanu należności długoterminowych wynikająca z bilansu	(5)	(53)	9	(101)
Zmiana stanu zaliczek na poczet nabycia nieruchomości inwestycyjnych	54	-	54	(79)
Podatek dochodowy rozliczony z podatkiem u źródła	5	-	14 914	27 961
Podatek u źródła zapłacony za granicą	(9 653)	(6 720)	(25 612)	(31 353)
Korekta o bieżący podatek dochodowy	2 488	(1 133)	(1 554)	(26 751)
Zmiana stanu zaliczek na nakłady na prace rozwojowe	(1 085)	211	(800)	(26 575)
Zmiana stanu zaliczek na poczet nabycia środków trwałych oraz wartości niematerialnych	-	66	(105)	107
Zmiana stanu należności z tytułu sprzedaży środków trwałych oraz wartości niematerialnych	1 305	-	(489)	-
Zmiana stanu zobowiązań krótkoterminowych, z wyjątkiem zobowiązań finansowych, wynika z następujących pozycji:	**17 197**	**4 762**	**1 768**	**12 285**
Zmiana stanu zobowiązań krótkoterminowych wynikająca z bilansu	26 302	(82 424)	1 353	7 994
Korekta o bieżący podatek dochodowy	(147)	(6 468)	1 970	17 978
Zmiana stanu krótkoterminowych zobowiązań finansowych	(5 757)	(8 867)	(4 657)	(12 789)
Zmiana stanu zobowiązań z tytułu kaucji	61	-	61	-
Zmiana stanu zobowiązań z tytułu nabycia rzeczowych aktywów trwałych	(3 308)	1 788	2 455	(933)
Zmiana stanu zobowiązań z tytułu nabycia aktywów niematerialnych	46	(6)	586	25
Zmiany stanu zobowiązań z tytułu dywidend z zysku z lat ubiegłych	-	100 739	-	-
Zmiana stanu zobowiązań z tytułu nabycia nieruchomości inwestycyjnych	-	-	-	10
Zmiana stanu pozostałych aktywów i pasywów wynika z następujących pozycji:	**(23 916)**	**(11 201)**	**(32 028)**	**(45 874)**
Zmiana stanu rozliczeń międzyokresowych wynikająca z bilansu	(10 668)	(12 722)	(20 929)	(32 489)
Zmiana stanu rozliczeń międzyokresowych przychodów wynikająca z bilansu	(13 188)	1 581	(10 918)	(13 205)
Korekta o rozliczenia międzyokresowe wykazane drugostronnie w pozycji zobowiązań	(60)	(60)	(181)	(180)

** dane przekształcone*

	01.07.2023 – 30.09.2023	01.07.2022 – 30.09.2022	01.01.2023 – 30.09.2023	01.01.2022 – 30.09.2022
Na wartość pozycji „inne korekty" składają się:	**5 304**	**1 539**	**19 002**	**6 869**
Koszty programu motywacyjnego	3 311	967	13 451	3 285
Wycena pochodnych instrumentów finansowych	(1 164)	(714)	(1 829)	(651)
Spisana amortyzacja ujęta w koszcie własnym sprzedaży, rozliczeniu konsorcjum i pozostałych kosztach operacyjnych	83	-	82	1 046
Amortyzacja ujęta w koszcie własnym sprzedaży i pozostałych kosztach operacyjnych	492	806	2 036	2 470
Rozliczenie udziałów jednostki przejętej	32 854	-	32 854	-
Wynik lat ubiegłych jednostki przejętej	(26 979)	-	(26 979)	-
Wynik jednostki przejętej	(3 653)	-	-	-
Aktywo z tytułu podatku odroczonego jednostki przejętej	(233)	-	(233)	-
Wartość netto rzeczowych aktywów trwałych oraz wartości niematerialnych jednostki przejętej	378	-	(228)	-
Różnice kursowe z przeliczenia	215	480	(52)	781
Inne korekty	-	-	(100)	(62)

Nota 31. Przepływy pieniężne i zmiany niepieniężne wynikające ze zmian zobowiązań w działalności finansowej

	01.07.2023	Przepływy pieniężne	Zmiany niepieniężne				30.09.2023
			Przejęcie środków trwałych w leasingu	Różnice kursowe	Naliczenie odsetek	Podjęcie uchwały o wypłacie dywidendy	
Zobowiązania z tytułu leasingu	20 307	(679)	2 519	57	200	-	22 404
Razem	**20 307**	**(679)**	**2 519**	**57**	**200**	**-**	**22 404**

	01.07.2022	Przepływy pieniężne	Zmiany niepieniężne				30.09.2022
			Przejęcie środków trwałych w leasingu	Różnice kursowe	Naliczenie odsetek	Podjęcie uchwały o wypłacie dywidendy	
Zobowiązania z tytułu leasingu	19 362	(909)	194	167	137	-	18 951
Zobowiązania w stosunku do akcjonariuszy z tytułu wypłaty dywidendy	100 739	(100 739)	-	-	-	-	-
Razem	**120 101**	**(101 648)**	**194**	**167**	**137**	**-**	**18 951**

	01.01.2023	Przepływy pieniężne	Zmiany niepieniężne				30.09.2023
			Przejęcie środków trwałych w leasingu	Różnice kursowe	Naliczenie odsetek	Podjęcie uchwały o wypłacie dywidendy	
Zobowiązania z tytułu leasingu	20 761	(2 484)	3 711	(177)	593	-	22 404
Zobowiązania w stosunku do akcjonariuszy z tytułu wypłaty dywidendy	-	(99 911)	-	-	-	99 911	-
Razem	**20 761**	**(102 395)**	**3 711**	**(177)**	**593**	**99 911**	**22 404**

	01.01.2022	Przepływy pieniężne	Zmiany niepieniężne				30.09.2022
			Przejęcie środków trwałych w leasingu	Różnice kursowe	Naliczenie odsetek	Podjęcie uchwały o wypłacie dywidendy	
Zobowiązania z tytułu leasingu	16 655	(3 049)	4 775	168	404	-	18 953
Zobowiązania w stosunku do akcjonariuszy z tytułu wypłaty dywidendy	-	(100 739)	-	-	-	100 739	-
Razem	**16 655**	**(103 788)**	**4 775**	**168**	**404**	**100 739**	**18 953**

Nota 32. Zdarzenia po dacie bilansu

W dniu 5 października 2023 r., w raporcie bieżącym nr 38/2023, Zarząd Spółki dominującej w oparciu o raporty cyfrowych platform dystrybucyjnych poinformował, że do końca pierwszego tygodnia od premiery, tj. do dnia 3 października 2023 r. włącznie, gracze kupili ponad 3 mln kopii dodatku do gry *Cyberpunk 2077*: *Widmo Wolności* (*Phantom Liberty*) na wszystkich dostępnych platformach sprzętowych. Zarząd poinformował w tym dniu m.in. także, że według wstępnych danych łączna wartość bezpośrednich nakładów na produkcję dodatku *Cyberpunk* 2077*: Widmo Wolności* (*Phantom Liberty*) wyniosła około 275 mln zł, a koszty realizowanej bezpośrednio przez Spółkę dominującą globalnej kampanii marketingowej związanej z wprowadzeniem dodatku na rynek to około 95 mln zł.

W dniu 5 października 2023 r., w raporcie bieżącym nr 39/2023, Zarząd Spółki dominującej powiadomił o otrzymaniu informacji od Pana Adama Kicińskiego o jego zamiarze przyszłego kandydowania do pełnienia funkcji Członka Rady Nadzorczej Spółki dominującej od roku 2025, a co za tym idzie – zamiarze przyszłej rezygnacji z pełnienia funkcji Członka Zarządu Spółki dominującej na koniec roku 2024. Pełna treść listu Pana Adama Kicińskiego dołączona jest jako załącznik do przywołanego raportu. W związku z ww. decyzją Zarząd zdecydował, iż od dnia 1 stycznia 2024 r. dojdzie do zmiany wewnętrznego podziału kompetencji w zakresie poszczególnych obszarów działalności Spółki dominującej pomiędzy Członków Zarządu, a co się z tym wiąże – do następujących zmian w zakresie ról i określeń funkcyjnych Członków Zarządu: (i) Pan Adam Kiciński pełnić będzie rolę Chief Strategy Officer (CSO); (ii) rolę Chief Executive Officer (CEO) pełnić będą łącznie: Pan Adam Badowski, pełniący aktualnie rolę Chief Creative Officer, od 20 lat związany ze Spółką oraz Pan Michał Nowakowski, pełniący aktualnie rolę Chief Commercial Officer, związany ze Spółką od 18 lat. Pan Adam Badowski i Pan Michał Nowakowski posługiwać się będą tym samym określeniami Joint Chief Executive Officer (Joint CEO). O przyjęciu dodatkowych określeń funkcyjnych Spółka informowała szerzej w raporcie bieżącym nr 37/2023.

W dniu 23 października 2023 r. kapitał zakładowy spółki CD PROJEKT RED Inc. został podniesiony o kwotę 1 100 tys. USD, tj. do kwoty 7 120 tys. USD, poprzez podwyższenie wartości istniejących 10 tys. udziałów o 110 USD każdy. Podwyższona wartość istniejących udziałów została pokryta w całości wniesionym przez Spółkę dominującą wkładem pieniężnym w łącznej kwocie 1 100 tys. USD. Celem dokapitalizowania było umożliwienie sfinalizowania realizacji ostatniego etapu procesu nabycia 60% udziałów spółki The Molasses Flood LLC (płatność trzeciej transzy z tego tytułu).

W dniu 27 października 2023 r. spółka CD PROJEKT RED Inc. zawarła umowę, na skutek zawarcia której nabyła dodatkowe udziały spółki The Molasses Flood LLC od jednego z jej ówczesnych wspólników, stając się tym samym właścicielem łącznie 81,82% (tj. 450 000) udziałów tej spółki.

W dniu 28 listopada 2023 r., w raporcie bieżącym nr 42/2023, Zarząd Spółki dominującej poinformował o otrzymaniu informacji o wydaniu przez Sąd Okręgowy Stanów Zjednoczonych dla okręgu Centralnej Kalifornii postanowienia o finalnym zatwierdzeniu ugody (*Order re: motion for final approval of class action settlement)* w sprawie pozwu zbiorowego w USA. Postanowienie o finalnym zatwierdzeniu ugody zatwierdza ostatecznie warunki ugody dotyczące pozwu zbiorowego w USA (o których Spółka dominująca szczegółowo informowała w raporcie bieżącym nr 45/2021 oraz raporcie bieżącym nr 5/2022) oraz kończy postępowanie w sprawie pozwu zbiorowego w USA wniesionego przeciwko Spółce dominującej oraz pozwanym.

CD PROJEKT

Informacje dodatkowe

5

Sprawy sądowe

W okresie objętym sprawozdaniem toczyły się następujące istotne postępowania (stan na dzień publikacji sprawozdania):

Sprawy karne, w których CD PROJEKT S.A. ma status pokrzywdzonego

Sprawa przeciwko osobom fizycznym (w tym byłym członkom Zarządu Optimus S.A.) o działania na szkodę Spółki

W dniu 27 października 2016 r. Sąd Okręgowy w Warszawie, w sprawie sygn. akt XVIII K 126/09 na skutek aktu oskarżenia Prokuratora Prokuratury Okręgowej w Warszawie do Sądu Okręgowego wydał wyrok skazujący Michała L., Piotra L. oraz Michała D., przypisując im popełnienie czynów z art. 296 § 1 k.k. i art. 296 § 3 k.k. i innych. Spółka dominująca działała w I instancji w charakterze oskarżyciela posiłkowego (status ten zachowuje do końca postępowania). Zakres orzeczonych na podstawie art. 46 kodeksu karnego odszkodowań wyniósł łącznie 210 tys. zł, przy czym stwierdzona przez sąd szkoda wyniosła wg sentencji wyroku co najmniej 16 mln zł (ten sposób ustalania szkody wynika z zasad orzekania w postępowaniu karnym). Spółka złożyła apelację od przedmiotowego wyroku, wnosząc o jego zmianę, w tym m.in. w części odnoszącej się do wysokości orzeczonych odszkodowań na rzecz Spółki. Apelacje złożyli również obrońcy oskarżonych – od całości rozstrzygnięcia, a także – co do części – prokurator. W dniu 26 października 2017 r. Sąd Apelacyjny uchylił w całości wyrok Sądu I instancji w przedmiotowej sprawie i przekazał sprawę do ponownego rozpoznania w całości. Sąd Okręgowy w Warszawie prowadzi obecnie sprawę pod sygn. XVIII K 316/17. Spółka dominująca występuje w sprawie w charakterze oskarżyciela posiłkowego.

Sprawy, w których CD PROJEKT S.A. ma status pozwanego

Pozew zbiorowy przeciwko CD PROJEKT S.A. dotyczący amerykańskich papierów wartościowych

W dniach 25 grudnia 2020 r. oraz 15 stycznia 2021 r. Zarząd Spółki dominującej otrzymał potwierdzenie złożenia przed Sądem Okręgowym Stanów Zjednoczonych dla okręgu Centralnej Kalifornii cywilnych pozwów zbiorowych. Pozwy zostały złożone przez kancelarie działające w imieniu grup posiadaczy amerykańskich instrumentów finansowych notowanych pod symbolami “OTGLY” oraz “OTGLF”, opartych na akcjach Spółki. Pozywający domagali się ustalenia na drodze sądowej czy działania Spółki i jej Członków Zarządu związane z premierą gry *Cyberpunk 2077* stanowiły naruszenie przepisów federalnych, poprzez między innymi wprowadzenie inwestorów w błąd, doprowadzając tym samym do powstania strat po ich stronie. W kolejnych miesiącach Spółka uzyskała wiedzę o dwóch innych pozwach złożonych również w tamtejszym sądzie, tożsamych w zakresie przedmiotowym i skierowanych przeciwko CD PROJEKT S.A. Treść wszystkich wymienionych pozwów nie określała wartości roszczenia. 18 maja 2021 r. Spółka otrzymała informację, zgodnie z którą sąd dokonał konsolidacji złożonych pozwów i dokonał wyboru wiodącego powoda. Po konsolidacji, wszystkie cztery złożone pozwy rozpatrywane były w ramach jednego postępowania.

29 czerwca 2021 r. Spółka otrzymała odpis pozwu złożonego przeciwko Spółce, jak i członkom jej Zarządu przez kancelarię reprezentującą wiodącego powoda oraz pozostałych kwalifikujących się posiadaczy amerykańskich papierów wartościowych notowanych pod symbolami “OTGLY” oraz “OTGLF”. Treść złożonego pozwu nie odbiegała przedmiotowo od wcześniej złożonych nieskonsolidowanych pozwów w tym zakresie, jak również nie precyzowała wartości roszczeń.

W dniu 12 sierpnia 2021 r. Spółka złożyła odpowiedź na pozew domagając się oddalenia powództwa. Następnie, w dniu 5 października 2021 r. Spółka otrzymała pismo procesowe od powodów, kwestionujące wniosek o oddalenie powództwa, na które to pismo procesowe Spółka odpowiedziała w dniu 17 listopada 2021 r., ponownie domagając się oddalenia powództwa.

W dniu 7 grudnia 2021 r. Spółka rozpoczęła negocjacje ugodowe z powodami, na skutek których w dniu 16 grudnia 2021 r. podpisany został tzw. Settlement Term Sheet, na mocy którego Spółka zobowiązała się do wypłaty na rzecz powodów kwoty 1 850 tys. USD w zamian za rezygnację z wszelkich roszczeń w stosunku do Spółki. Uzyskano również zgodę na zawarcie ugody z ubezpieczycielem Spółki, tj. Colonnade Insurance S.A. oddział w Polsce.

W dniu 27 stycznia 2022 r. Spółka zawarła formalny dokument ugody, tzw. Stipulation Agreement, potwierdzający ustalenia tzw. Settlement Term Sheet. Dokument ugody, tak jak zawarte wcześniej porozumienie, zawiera oświadczenie o braku przyznania się do jakiejkolwiek winy Spółki czy pozostałych osób pozwanych.

W dniu 4 stycznia 2023 r. Spółka otrzymała informację o wydaniu przez Sąd Okręgowy Stanów Zjednoczonych dla okręgu Centralnej Kalifornii postanowienia o wstępnym zatwierdzeniu dokumentu ugody, tj. Order re: motion for preliminary approval of class action settlement. Postanowienie to zatwierdza warunki ugody dotyczące w szczególności całkowitego wycofania się przez powodów z jakichkolwiek roszczeń wobec Spółki oraz członków jej Zarządu, a także wypłaty klasie powodów kwoty 1 850 tys. USD przez Spółkę oraz ubezpieczyciela, tj. Colonnade Insurance S.A. Oddział w Polsce.

W dniu 28 listopada 2023 r. Spółka otrzymała informację o wydaniu przez Sąd Okręgowy Stanów Zjednoczonych dla okręgu Centralnej Kalifornii postanowienia o finalnym zatwierdzeniu ugody, tj. Order re: motion for final approval of class action settlement. Postanowienie o finalnym zatwierdzeniu ugody zatwierdza ostatecznie warunki ugody oraz kończy postępowanie w sprawie pozwu zbiorowego w USA wniesionego przeciwko Spółce oraz pozwanym.

Sprawy spółek zależnych

Postępowanie GOG sp. z o.o. przed Wojewódzkim Sądem Administracyjnym w Krakowie

W dniu 19 sierpnia 2022 r. Naczelnik Małopolskiego Urzędu Celno-Skarbowego w Krakowie wydał wobec spółki zależnej GOG sp. z o.o. decyzję określającą zobowiązanie podatkowe w podatku dochodowym od osób prawnych za 2016 rok. Zarząd GOG sp. z o.o. dokonał spłaty zobowiązania wynikającego z otrzymanej decyzji, którego wysokość, wraz z odsetkami należnymi na dzień płatności, wyniosła 2 638 tys. zł. Niezależnie jednak, nie zgadzając się z oceną organu podatkowego, złożył odwołanie od decyzji w dniu 5 września 2022 r.

W dniu 22 maja 2023 r. Naczelnik Małopolskiego Urzędu Celno-Skarbowego w Krakowie, pełniący w tej sprawie również funkcję organu odwoławczego, wydał decyzję utrzymującą zaskarżoną decyzję w mocy. Decyzja organu odwoławczego została doręczona GOG sp. z o.o. w dniu 5 czerwca 2023 r.

W dniu 4 lipca 2023 r. Zarząd GOG sp. z o.o., nie zgadzając się ze stanowiskiem organu podatkowego, wniósł na wydaną decyzję skargę do Wojewódzkiego Sądu Administracyjnego w Krakowie. W dniu 3 października 2023 r. odbyła się w tej sprawie rozprawa przed Wojewódzkim Sądem Administracyjnym w Krakowie, w efekcie której Sąd wydał wyrok uchylający decyzje Naczelnika Małopolskiego Urzędu Celno-Skarbowego w Krakowie z dnia 19 sierpnia 2022 r. i 22 maja 2023 r. Wyrok ten na dzień publikacji niniejszego raportu ma status rozstrzygnięcia nieprawomocnego.

Struktura akcjonariatu

Akcjonariusze posiadający bezpośrednio lub pośrednio przez podmioty zależne co najmniej 5% ogólnej liczby głosów na Walnym Zgromadzeniu Akcjonariuszy jednostki dominującej na dzień publikacji raportu kwartalnego

Kapitał zakładowy Spółki dominującej wynosi 99.910.510 zł i dzieli się na 99.910.510 akcji o wartości nominalnej 1 zł każda. Struktura akcjonariatu, w tym udział procentowy w kapitale zakładowym oraz na Walnym Zgromadzeniu Spółki dominującej, uaktualniana jest na podstawie formalnych zawiadomień otrzymywanych przez Spółkę dominującą od akcjonariuszy posiadających co najmniej 5% ogólnej liczby głosów na Walnym Zgromadzeniu Spółki dominującej.

	Liczba głosów na WZ	% udział głosów na WZ
Marcin Iwiński	12 873 520	12,89%
Michał Kiciński [1]	9 989 363	9,99%
Piotr Nielubowicz	6 858 717	6,86%

[1] Zgodnie z ostatnim oświadczeniem złożonym Spółce - raport bieżący nr 41/2023 z dnia 13 listopada 2023 r.

Zmiany w strukturze akcjonariatu jednostki dominującej

W prezentowanym okresie sprawozdawczym Spółka dominująca nie otrzymała zawiadomień dotyczących zmian w liczbie głosów lub posiadanych akcji Spółki dominującej.

Po dniu bilansowym, w dniu 13 listopada 2023 r. Spółka dominująca otrzymała zawiadomienie od akcjonariusza - Pana Michała Kicińskiego, zgodnie z którym liczba akcji Spółki dominującej posiadanych przez Pana Michała Kicińskiego zmniejszyła się z 9 995 024 (tj. 10,00% ogólnej liczby głosów) do 9 989 363 (tj. 9,99% ogólnej liczby głosów). Stan wynikający z ww. zawiadomienia zaprezentowany jest w tabeli powyżej.

Akcje Spółki dominującej w posiadaniu członków Zarządu i Rady Nadzorczej

Zmiany w stanie posiadania akcji przez Członków Zarządu i Rady Nadzorczej*

Imię i nazwisko	Stanowisko	Stan na 01.01.2023	Stan na 30.09.2023	Stan na 28.11.2023
Adam Kiciński	Członek Zarządu	4 046 001	4 046 001	4 046 001
Piotr Nielubowicz	Członek Zarządu	6 858 717	6 858 717	6 858 717
Adam Badowski	Członek Zarządu	692 640	692 640	692 640
Michał Nowakowski	Członek Zarządu	530 290	530 290	530 290
Piotr Karwowski	Członek Zarządu	108 728	108 728	108 728
Paweł Zawodny	Członek Zarządu	18 508	18 508	18 508
Marcin Iwiński	Przewodniczący Rady Nadzorczej	12 873 520	12 873 520	12 873 520
Katarzyna Szwarc	Wiceprzewodnicząca Rady Nadzorczej	10	10	10
Maciej Nielubowicz	Członek Rady Nadzorczej	51	51	51

** na podstawie oświadczeń i zawiadomień składanych Spółce*

Odniesienie do publikowanych szacunków

Grupa nie publikowała danych szacunkowych dotyczących prezentowanego okresu.

CD PROJEKT

Śródroczne skrócone jednostkowe sprawozdanie finansowe CD PROJEKT S.A.

6

Śródroczny skrócony jednostkowy rachunek zysków i strat

	Nota	01.07.2023 – 30.09.2023	01.07.2022 – 30.09.2022*	01.01.2023 – 30.09.2023	01.01.2022 – 30.09.2022*
Przychody ze sprzedaży		**381 921**	**203 081**	**625 242**	**494 049**
Przychody ze sprzedaży produktów		380 646	201 452	617 254	485 205
Przychody ze sprzedaży usług		70	359	356	1 495
Przychody ze sprzedaży towarów i materiałów		1 205	1 270	7 632	7 349
Koszty sprzedanych produktów, usług, towarów i materiałów		**107 298**	**49 835**	**157 441**	**90 842**
Koszty wytworzenia sprzedanych produktów i usług		106 104	48 617	149 521	85 397
Wartość sprzedanych towarów i materiałów		1 194	1 218	7 920	5 445
Zysk/(strata) brutto na sprzedaży		**274 623**	**153 246**	**467 801**	**403 207**
Koszty sprzedaży		52 873	35 335	121 164	105 969
Koszty ogólnego zarządu		47 963	24 012	102 596	64 929
Pozostałe przychody operacyjne		7 578	7 881	41 307	13 499
Pozostałe koszty operacyjne		3 591	6 874	12 094	15 467
(Utrata wartości)/odwrócenie utraty wartości instrumentów finansowych		(5)	(9)	(1)	(17)
Zysk/(strata) na działalności operacyjnej		**177 769**	**94 897**	**273 253**	**230 324**
Przychody finansowe		60 161	33 955	78 880	70 305
Koszty finansowe		12 984	18 740	6 316	40 114
Zysk/(strata) przed opodatkowaniem		**224 946**	**110 112**	**345 817**	**260 515**
Podatek dochodowy	A	29 933	13 054	59 437	52 383
Zysk/(strata) netto		**195 013**	**97 058**	**286 380**	**208 132**
Zysk/(strata) netto na jedną akcję (w zł)					
Podstawowy za okres obrotowy		1,95	0,96	2,85	2,07
Rozwodniony za okres obrotowy		1,95	0,96	2,85	2,07

** dane przekształcone*

Śródroczne skrócone jednostkowe sprawozdanie z całkowitych dochodów

	01.07.2023 – 30.09.2023	01.07.2022 – 30.09.2022*	01.01.2023 – 30.09.2023	01.01.2022 – 30.09.2022*
Zysk/(strata) netto	**195 013**	**97 058**	**286 380**	**208 132**
Inne całkowite dochody, które zostaną przekwalifikowane na zyski lub straty po spełnieniu określonych warunków	**(479)**	**(6 298)**	**(142)**	**(14 289)**
Wycena instrumentów finansowych wycenianych w wartości godziwej przez inne całkowite dochody po uwzględnieniu efektu podatkowego	(479)	(6 298)	(142)	(14 289)
Inne całkowite dochody, które nie zostaną przekwalifikowane na zyski lub straty	**-**	**-**	**-**	**-**
Suma dochodów całkowitych	**194 534**	**90 760**	**286 238**	**193 843**

** dane przekształcone*

Śródroczne skrócone jednostkowe sprawozdanie z sytuacji finansowej

	Nota	30.09.2023	30.06.2023*	31.12.2022*
AKTYWA TRWAŁE		**1 228 171**	**1 265 852**	**1 096 803**
Rzeczowe aktywa trwałe		167 301	159 479	143 439
Aktywa niematerialne		69 250	70 414	70 324
Nakłady na prace rozwojowe		572 915	597 658	473 504
Nieruchomości inwestycyjne		34 612	37 429	42 560
Wartość firmy	C	49 167	49 168	49 168
Inwestycje w jednostkach podporządkowanych		52 698	57 910	53 566
Rozliczenia międzyokresowe		5 390	6 100	5 314
Pozostałe aktywa finansowe	G	254 687	242 203	207 437
Aktywa z tytułu odroczonego podatku dochodowego	A	21 778	45 123	51 108
Pozostałe należności	F,G	373	368	383
AKTYWA OBROTOWE		**1 072 936**	**838 024**	**1 089 378**
Zapasy		7 463	8 118	9 886
Należności handlowe	F,G	296 920	83 188	164 708
Należności z tytułu bieżącego podatku dochodowego		14 780	10 716	-
Pozostałe należności	F	31 725	40 376	54 677
Rozliczenia międzyokresowe		9 522	9 362	6 189
Pozostałe aktywa finansowe	G	267 106	249 576	279 515
Lokaty bankowe powyżej 3 miesięcy	G	263 250	317 125	337 330
Środki pieniężne i ekwiwalenty środków pieniężnych	G	182 170	119 563	237 073
AKTYWA RAZEM		**2 301 107**	**2 103 876**	**2 186 181**

** dane przekształcone*

	Nota	30.09.2023	30.06.2023*	31.12.2022*
KAPITAŁ WŁASNY		**2 171 290**	**2 003 419**	**1 999 827**
Kapitał zakładowy	11,22**	99 911	99 911	100 771
Kapitał zapasowy		1 681 466	1 681 466	1 539 437
Kapitał zapasowy ze sprzedaży akcji powyżej wartości nominalnej		116 700	116 700	116 700
Akcje własne		-	-	(99 993)
Pozostałe kapitały		17 451	14 504	3 777
Niepodzielony wynik finansowy		(30 618)	(3 638)	(1 336)
Wynik finansowy bieżącego okresu		286 380	94 476	340 471
ZOBOWIĄZANIA DŁUGOTERMINOWE		**38 137**	**29 968**	**36 106**
Pozostałe zobowiązania finansowe	G	17 601	18 206	18 883
Pozostałe zobowiązania		2 501	2 500	2 620
Rozliczenia międzyokresowe przychodów		2 069	2 753	3 666
Rezerwa na świadczenia emerytalne i podobne		339	339	339
Pozostałe rezerwy	B	15 627	6 170	10 598
ZOBOWIĄZANIA KRÓTKOTERMINOWE		**91 680**	**70 489**	**150 248**
Pozostałe zobowiązania finansowe	G	5 848	2 085	1 788
Zobowiązania handlowe	G	23 179	18 945	39 587
Zobowiązania z tytułu bieżącego podatku dochodowego		-	-	2 116
Pozostałe zobowiązania		4 774	5 452	4 350
Rozliczenia międzyokresowe przychodów		7 052	18 479	15 032
Rezerwa na świadczenia emerytalne i podobne		7 155	6 908	4 154
Pozostałe rezerwy	B	43 672	18 620	83 221
PASYWA RAZEM		**2 301 107**	**2 103 876**	**2 186 181**

** dane przekształcone*

*** Szczegółowe informacje dotyczące zmian w pozycji zostały przedstawione w odpowiednich notach do śródrocznego skróconego skonsolidowanego sprawozdania finansowego.*

Śródroczne skrócone jednostkowe sprawozdanie ze zmian w kapitale własnym

	Kapitał zakładowy	Kapitał zapasowy	Kapitał zapasowy ze sprzedaży akcji powyżej wartości nominalnej	Akcje własne	Pozostałe kapitały	Niepodzielony wynik finansowy	Wynik finansowy bieżącego okresu	Kapitał własny ogółem
01.01.2023 – 30.09.2023								
Kapitał własny na 01.01.2023	**100 771**	**1 539 437**	**116 700**	**(99 993)**	**3 777**	**341 073**	**-**	**2 001 765**
Korekty z tyt. błędów	-	-	-	-	-	(1 938)	-	(1 938)
Kapitał własny po korektach	**100 771**	**1 539 437**	**116 700**	**(99 993)**	**3 777**	**339 135**	**-**	**1 999 827**
Koszty programu motywacyjnego	-	-	-	-	13 816	-	-	13 816
Podział zysku netto/pokrycie straty	-	241 162	-	-	-	(241 162)	-	-
Wypłata dywidendy	-	-	-	-	-	(99 911)	-	(99 911)
Umorzenie akcji własnych	(860)	(99 133)	-	99 993	-	-	-	-
Niepodzielony wynik finansowy jednostki przejętej	-	-	-	-	-	(28 680)	-	(28 680)
Suma dochodów całkowitych	-	-	-	-	(142)	-	286 380	286 238
Kapitał własny na 30.09.2023	**99 911**	**1 681 466**	**116 700**	**-**	**17 451**	**(30 618)**	**286 380**	**2 171 290**

	Kapitał zakładowy	Kapitał zapasowy	Kapitał zapasowy ze sprzedaży akcji powyżej wartości nominalnej	Akcje własne	Pozostałe kapitały	Niepodzielony wynik finansowy	Wynik finansowy bieżącego okresu	Kapitał własny ogółem
01.01.2022 – 30.09.2022								
Kapitał własny na 01.01.2022	**100 739**	**1 366 952**	**115 909**	**-**	**49 515**	**235 934**	**-**	**1 869 049**
Korekty z tyt. błędów	-	-	-	-	-	(1 336)	-	(1 336)
Kapitał własny po korektach	**100 739**	**1 366 952**	**115 909**	**-**	**49 515**	**234 598**	**-**	**1 867 713**
Koszty programu motywacyjnego	-	-	-	-	3 285	-	-	3 285
Podział zysku netto/pokrycie straty	-	135 195	-	-	-	(135 195)	-	-
Wypłata dywidendy	-	-	-	-	-	(100 739)	-	(100 739)
Suma dochodów całkowitych	-	-	-	-	(14 289)	-	208 132	193 843
Kapitał własny na 30.09.2022	**100 739**	**1 502 147**	**115 909**	**-**	**38 511**	**(1 336)**	**208 132**	**1 964 102**

Śródroczne skrócone jednostkowe sprawozdanie z przepływów pieniężnych

	01.07.2023 – 30.09.2023	01.07.2022 – 30.09.2022*	01.01.2023 – 30.09.2023	01.01.2022 – 30.09.2022*
DZIAŁALNOŚĆ OPERACYJNA				
Zysk/(strata) netto	**195 013**	**97 058**	**286 380**	**208 132**
Korekty razem:	**(126 936)**	**(20 335)**	**(96 315)**	**17 499**
Amortyzacja rzeczowych aktywów trwałych, aktywów niematerialnych, nakładów na prace rozwojowe oraz nieruchomości inwestycyjnych	2 903	2 650	8 738	8 150
Amortyzacja prac rozwojowych ujęta jako koszt własny sprzedaży	93 938	48 327	137 155	84 464
(Zysk)/strata z tytułu różnic kursowych	(14 819)	(19 888)	4 024	(24 747)
Odsetki i udziały w zyskach	(10 247)	(8 663)	(35 465)	(25 629)
(Zysk)/strata z działalności inwestycyjnej	(14 498)	14 299	(60 459)	18 182
Zmiana stanu rezerw	34 833	15 393	(11 696)	(33 443)
Zmiana stanu zapasów	655	(60)	2 423	2 732
Zmiana stanu należności	(215 772)	(87 792)	(135 714)	(14 747)
Zmiana stanu zobowiązań z wyjątkiem pożyczek i kredytów	1 652	11 849	(12 937)	10 526
Zmiana stanu pozostałych aktywów i pasywów	(11 621)	1 718	(13 166)	(14 863)
Inne korekty	6 040	1 832	20 782	6 874
Gotówka z działalności operacyjnej	**68 077**	**76 723**	**190 065**	**225 631**
Podatek dochodowy od zysku/(straty) przed opodatkowaniem	20 280	6 334	33 825	21 030
Podatek u źródła zapłacony za granicą	9 653	6 720	25 612	31 353
Podatek dochodowy (zapłacony)/zwrócony	-	-	(21 158)	(34 188)
Przepływy pieniężne netto z działalności operacyjnej	**98 010**	**89 777**	**228 344**	**243 826**

** dane przekształcone*

	01.07.2023 – 30.09.2023	01.07.2022 – 30.09.2022	01.01.2023 – 30.09.2023	01.01.2022 – 30.09.2022
DZIAŁALNOŚĆ INWESTYCYJNA				
Wpływy	**144 600**	**91 538**	**564 987**	**553 707**
Zbycie aktywów niematerialnych oraz rzeczowych aktywów trwałych	127	256	149	262
Spłata udzielonych pożyczek	1 002	-	1 002	13 220
Sprzedaż udziałów w spółce zależnej	-	-	-	76
Wygaśnięcie lokat bankowych powyżej 3 miesięcy	124 680	-	454 650	265 000
Wykup obligacji	-	84 853	56 411	257 943
Odsetki od obligacji	1 637	1 147	8 116	3 250
Odsetki od lokat	5 684	5 282	22 873	13 679
Wpływy z realizacji kontraktów terminowych	11 470	-	21 743	-
Inne wpływy inwestycyjne	-	-	43	277
Wydatki	**179 409**	**546 554**	**746 203**	**879 370**
Nabycie aktywów niematerialnych oraz rzeczowych aktywów trwałych	9 275	10 206	37 559	35 371
Nakłady na prace rozwojowe	64 681	55 831	226 267	145 542
Nakłady na wartości niematerialne	345	-	724	-
Nabycie nieruchomości inwestycyjnych oraz aktywowanie nakładów	57	-	155	145
Udzielone pożyczki	-	-	4 215	4 000
Nabycie udziałów w spółce zależnej	-	-	440	-
Dokapitalizowanie spółki zależnej	-	2 808	3 053	32 720
Zakup obligacji oraz koszty ich nabycia	34 246	57 380	93 220	225 500
Założenie lokat bankowych powyżej 3 miesięcy	70 805	410 544	380 570	410 544
Wydatki z realizacji kontraktów terminowych	-	9 785	-	25 548
Przepływy pieniężne netto z działalności inwestycyjnej	**(34 809)**	**(455 016)**	**(181 216)**	**(325 663)**
DZIAŁALNOŚĆ FINANSOWA				
Wpływy	**1**	**10**	**31**	**30**
Płatności należności z tytułu umów leasingu finansowego	1	10	30	30
Odsetki	-	-	1	-
Wydatki	**595**	**101 367**	**102 062**	**103 014**
Dywidendy i inne wpłaty na rzecz właścicieli	-	100 739	99 911	100 739
Płatności zobowiązań z tytułu umów leasingu	405	499	1 566	1 901
Odsetki	190	129	585	374
Przepływy pieniężne netto z działalności finansowej	**(594)**	**(101 357)**	**(102 031)**	**(102 984)**
Przepływy pieniężne netto razem	**62 607**	**(466 596)**	**(54 903)**	**(184 821)**
Bilansowa zmiana stanu środków pieniężnych	**62 607**	**(466 596)**	**(54 903)**	**(184 821)**
Środki pieniężne na początek okresu	**119 563**	**627 570**	**237 073**	**345 795**
Środki pieniężne na koniec okresu	**182 170**	**160 974**	**182 170**	**160 974**

Objaśnienia do skróconego jednostkowego sprawozdania z przepływów pieniężnych

	01.07.2023 – 30.09.2023	01.07.2022 – 30.09.2022	01.01.2023 – 30.09.2023	01.01.2022 – 30.09.2022
Na wartość pozycji „inne korekty" składają się:	**6 040**	**1 832**	**20 782**	**6 874**
Koszty programu motywacyjnego	3 055	963	12 594	3 112
Spisana amortyzacja ujęta w koszcie własnym sprzedaży, rozliczeniu konsorcjum i pozostałych kosztach operacyjnych	125	-	125	1 046
Amortyzacja ujęta w koszcie własnym sprzedaży i pozostałych kosztach operacyjnych	494	869	1 994	2 716
Rozliczenie udziałów jednostki przejętej	32 854	-	35 754	-
Wynik lat ubiegłych jednostki przejętej	(26 979)	-	(28 680)	-
Wynik jednostki przejętej	(3 109)	-	-	-
Aktywo z tytułu podatku odroczonego jednostki przejętej	(233)	-	(233)	-
Wartość netto rzeczowych aktywów trwałych oraz wartości niematerialnych jednostki przejętej	(167)	-	(772)	-

Założenie porównywalności sprawozdań finansowych i zmiany polityk rachunkowości

Zastosowana w niniejszym śródrocznym skróconym jednostkowym sprawozdaniu finansowym polityka księgowa, dokonane przez Zarząd istotne osądy w zakresie stosowanych przez Spółkę zasad rachunkowości i główne źródła szacowania niepewności są we wszystkich istotnych aspektach zgodne z polityką przyjętą do sporządzenia rocznego sprawozdania finansowego Spółki CD PROJEKT S.A. za 2022 r., za wyjątkiem poniżej opisanych zmian polityki rachunkowości i zmian prezentacyjnych. Niniejsze skrócone sprawozdanie finansowe powinno być czytane łącznie ze sprawozdaniem finansowym za rok zakończony 31 grudnia 2022.

Zmiana polityki rachunkowości

Zmiany polityki rachunkowości odnoszące się do Spółki są analogiczne jak zmiany opisane w części Założenie porównywalności sprawozdań finansowych i zmiany polityk rachunkowości skonsolidowanego sprawozdania finansowego za okres od 1 lipca do 30 września 2023 r.

Zmiany prezentacyjne oraz korekty błędów

W niniejszym śródrocznym skróconym jednostkowym sprawozdaniu finansowym za okres od 1 lipca do 30 września 2023 r. dokonano korekty wybranych danych finansowych. W celu zapewnienia porównywalności danych finansowych w okresie sprawozdawczym skorygowano dane za okres od 1 lipca do 30 września 2022 r., od 1 stycznia do 30 września 2022 oraz na dzień 31 grudnia 2022 i 30 czerwca 2023 r. Dane prezentowane są po następujących korektach:

- W sprawozdaniu z sytuacji finansowej na dzień 31 grudnia 2022 r. wprowadzono rezerwy na urlopy wypoczynkowe. W wyniku powyższej korekty zmianie uległy następujące pozycje:
    - Nakłady na prace rozwojowe – zwiększenie o kwotę 1 967 tys. zł
    - Aktywa z tytułu odroczonego podatku dochodowego – zwiększenie o kwotę 240 tys. zł
    - Niepodzielony wynik finansowy – zmniejszenie o kwotę 1 336 tys. zł
    - Wynik finansowy bieżącego okresu – zmniejszenie o kwotę 602 tys. zł
    - Rezerwa na świadczenia emerytalne i podobne – zwiększenie o kwotę 4 145 tys. zł.

  Zmiana wpłynęła na wartość Wyniku finansowego oraz Kapitału własnego.

- W sprawozdaniu z sytuacji finansowej na dzień 30 czerwca 2023 r. wprowadzono rezerwy na urlopy wypoczynkowe. W wyniku powyższej korekty zmianie uległy następujące pozycje:
  - Nakłady na prace rozwojowe – zwiększenie o kwotę 3 524 tys. zł
  - Aktywa z tytułu odroczonego podatku dochodowego – zwiększenie o kwotę 386 tys. zł
  - Niepodzielony wynik finansowy – zmniejszenie o kwotę 1 937 tys. zł
  - Wynik finansowy bieżącego okresu – zmniejszenie o kwotę 1 052 tys. zł
  - Rezerwa na świadczenia emerytalne i podobne – zwiększenie o kwotę 6 899 tys. zł.

  Zmiana wpłynęła na wartość Wyniku finansowego oraz Kapitału własnego.

- W sprawozdaniu z przepływów pieniężnych za okres od 1 lipca do 30 września 2022 r. ujęto rezerwy na urlopy wypoczynkowe. W wyniku powyższej korekty zmianie uległy następujące pozycje:
  - Zysk/(strata) netto – zwiększenie o kwotę 185 tys. zł
  - Zmiana stanu rezerw – zmniejszenie o kwotę 209 tys. zł
  - Podatek dochodowy od zysku/(straty) przed opodatkowaniem – zwiększenie o kwotę 24 tys. zł.

- W sprawozdaniu z przepływów pieniężnych za okres od 1 stycznia do 30 września 2022 r. ujęto rezerwy na urlopy wypoczynkowe. W wyniku powyższej korekty zmianie uległy następujące pozycje:
  - Zysk/(strata) netto – zmniejszenie o kwotę 601 tys. zł
  - Zmiana stanu rezerw – zwiększenie o kwotę 683 tys. zł
  - Podatek dochodowy od zysku/(straty) przed opodatkowaniem – zmniejszenie o kwotę 82 tys. zł.

- W rachunku zysków i strat za okres od 1 lipca do 30 września 2022 r. ujęto rezerwy na urlopy wypoczynkowe. W wyniku powyższej korekty zmianie uległy następujące pozycje:
  - Koszty ogólnego zarządu – zmniejszenie o kwotę 209 tys. zł
  - Podatek dochodowy – zwiększenie o kwotę 24 tys. zł.

  Zmiana wpłynęła na wartość Wyniku finansowego oraz Kapitału własnego.

- W rachunku zysków i strat za okres od 1 stycznia do 30 września 2022 r. ujęto rezerwy na urlopy wypoczynkowe. W wyniku powyższej korekty zmianie uległy następujące pozycje:
  - Koszty ogólnego zarządu – zwiększenie o kwotę 683 tys. zł
  - Podatek dochodowy – zmniejszenie o kwotę 82 tys. zł.

  Zmiana wpłynęła na wartość Wyniku finansowego oraz Kapitału własnego.

W niniejszym śródrocznym skróconym jednostkowym sprawozdaniu finansowym za okres od 1 lipca do 30 września 2023 r. wprowadzono zmiany w prezentacji wybranych danych finansowych. W celu zapewnienia porównywalności danych finansowych w okresie sprawozdawczym dokonano zmiany prezentacji danych za okres od 1 lipca do 30 września 2022 r. oraz od 1 stycznia do 30 września 2022 r. Dane prezentowane są po następującej korekcie:

- W rachunku zysków i strat za okres od 1 lipca do 30 września 2022 r. zmieniono prezentację rezerw na poczet zmiennej części wynagrodzenia członków Zarządu uzależnionego od wyniku finansowego. W wyniku powyższej korekty zmianie uległy następujące pozycje:
  - Koszty sprzedaży – zmniejszenie o kwotę 9 315 tys. zł
  - Koszty ogólnego zarządu – zwiększenie o kwotę 9 315 tys. zł.

  Zmiana nie wpłynęła na wartość Wyniku finansowego oraz Kapitału własnego.

- W rachunku zysków i strat za okres od 1 stycznia do 30 września 2022 r. zmieniono prezentację rezerw na poczet zmiennej części wynagrodzenia członków Zarządu uzależnionego od wyniku finansowego. W wyniku powyższej korekty zmianie uległy następujące pozycje:
  - Koszty sprzedaży – zmniejszenie o kwotę 20 023 tys. zł
  - Koszty ogólnego zarządu – zwiększenie o kwotę 20 023 tys. zł.

  Zmiana nie wpłynęła na wartość Wyniku finansowego oraz Kapitału własnego.

Informacje dodatkowe dotyczące sprawozdania jednostkowego CD PROJEKT S.A.

A. Podatek odroczony

Ujemne różnice przejściowe będące podstawą do tworzenia aktywa z tytułu podatku odroczonego

	31.12.2022*	Różnice wpływające na podatek odroczony ujęty w wyniku finansowym	30.09.2023
Rezerwa na pozostałe świadczenia pracownicze	2 353	1 343	3 696
Rezerwa na koszty wynagrodzeń uzależnionych od wyniku oraz pozostałych	48 719	(17 597)	31 122
Ujemne różnice kursowe	7 118	(351)	6 767
Różnica między bilansową i podatkową wartością nakładów na prace rozwojowe	34 848	(14 184)	20 664
Wynagrodzenia i ubezpieczenia społeczne płatne w następnych okresach	47	-	47
Pozostałe rezerwy	33 282	8 871	42 153
Wartość podatkowa aktywów trwałych w leasingu	20 671	(575)	20 096
Ulga badawczo – rozwojowa	317 927	(65 015)	252 912
Zaliczki ujęte jako przychód podatkowy	7 523	(3 424)	4 099
Suma ujemnych różnic przejściowych, w tym:	**472 488**	**(90 932)**	**381 556**
podlegające stawce podatkowej 5%	72 656	13 580	86 236
podlegające stawce podatkowej 19%	399 832	(104 512)	295 320
Aktywa z tytułu odroczonego podatku	**79 601**	**(19 178)**	**60 423**

** dane przekształcone*

Dodatnie różnice przejściowe będące podstawą do tworzenia rezerwy z tytułu podatku odroczonego

	31.12.2022*	Różnice wpływające na podatek odroczony ujęty w wyniku finansowym	30.09.2023
Różnica między bilansową i podatkową wartością netto środków trwałych i aktywów niematerialnych	16 358	2 720	19 078
Przychody bieżącego okresu zafakturowane w okresie następnym/naliczone przychody	132 887	156 519	289 406
Dodatnie różnice kursowe	8 417	(3 938)	4 479
Różnica między bilansową i podatkową wartością nakładów na prace rozwojowe	253 594	134 895	388 489
Wartość księgowa aktywów trwałych w leasingu	20 849	(1 060)	19 789
Pozostałe tytuły	7	(7)	-
Suma dodatnich różnic przejściowych, w tym:	**432 112**	**289 129**	**721 241**
podlegające stawce podatkowej 5%	382 910	319 882	702 792
podlegające stawce podatkowej 19%	49 202	(30 753)	18 449
Rezerwy z tytułu podatku odroczonego	**28 493**	**10 152**	**38 645**

** dane przekształcone*

Część odroczona podatku dochodowego ustalona została albo według stawki podatku dochodowego od osób prawnych równej 19% dla podstawy opodatkowania odpowiadającej dochodom z innych źródeł, albo według stawki 5% dla podstawy opodatkowania odpowiadającej dochodom z kwalifikowanych praw własności intelektualnej (tzw. IP BOX). Określając właściwą stawkę podatku dla różnic przejściowych Spółka opierała się na prognozach dotyczących tego, w ramach jakiej podstawy opodatkowania w przyszłości dojdzie do realizacji wykazanych różnic przejściowych.

Aktywa/Rezerwy netto z tytułu podatku odroczonego

	30.09.2023	30.06.2023*	31.12.2022*
Aktywa z tytułu podatku odroczonego	60 423	62 890	79 601
Rezerwy z tytułu podatku odroczonego	38 645	17 767	28 493

** dane przekształcone*

Podatek dochodowy ujęty w rachunku zysków i strat

	01.07.2023 – 30.09.2023	01.07.2022 – 30.09.2022*	01.01.2023 – 30.09.2023	01.01.2022 – 30.09.2022*
Bieżący podatek dochodowy, w tym:	6 355	14 775	29 874	47 563
podatek u źródła zapłacony za granicą	9 653	6 720	25 612	31 353
Zmiana stanu podatku odroczonego	23 578	(1 721)	29 563	4 820
Podatek dochodowy ujęty w rachunku zysków i strat	**29 933**	**13 054**	**59 437**	**52 383**

** dane przekształcone*

B. Pozostałe rezerwy

	30.09.2023	30.06.2023	31.12.2022
Rezerwa na zobowiązania, w tym:	**59 299**	**24 790**	**93 819**
rezerwa na koszty badania i przeglądu sprawozdań finansowych	71	73	137
rezerwa na koszty wynagrodzeń uzależnionych od wyników oraz pozostałych	31 123	9 254	67 121
rezerwa na pozostałe koszty	28 105	15 463	26 561
Razem, w tym:	**59 299**	**24 790**	**93 819**
krótkoterminowe	43 672	18 620	83 221
długoterminowe	15 627	6 170	10 598

Zmiana stanu pozostałych rezerw

	Rezerwa na koszty wynagrodzeń zależnych od wyników oraz pozostałych	Inne rezerwy	Razem
Stan na 01.01.2023	**67 121**	**26 698**	**93 819**
Utworzone rezerwy w ciągu roku obrotowego	31 123	70 634	101 757
Wykorzystane/rozwiązane rezerwy	67 121	69 156	136 277
Stan na 30.09.2023, w tym:	**31 123**	**28 176**	**59 299**
krótkoterminowe	31 123	12 549	43 672
długoterminowe	-	15 627	15 627

C. Wartość firmy

W okresie od 1 lipca do 30 września 2023 r. nie wystąpiły zmiany w zakresie wartości firmy.

D. Połączenia jednostek gospodarczych

Połączenia jednostek gospodarczych znajdujących się pod wspólną kontrolą nie są uregulowane bezpośrednio przepisami Międzynarodowych Standardów Sprawozdawczości Finansowej, dlatego Spółka rozliczając takie transakcje stosuje metodę analogiczną do metody łączenia udziałów, która zakłada, że:

- aktywa i zobowiązania łączących się jednostek wycenione są w wartościach bilansowych pochodzących ze sprawozdań skonsolidowanych Spółki. Oznacza to, że wartość firmy rozpoznawana wcześniej w sprawozdaniu skonsolidowanym oraz wszystkie inne aktywa niematerialne rozpoznane w ramach procesu rozliczania połączenia są przenoszone do sprawozdania jednostkowego;
- koszty transakcyjne związane z połączeniem są odnoszone do rachunku zysków i strat (koszty finansowe);
- wzajemne salda należności/zobowiązań są eliminowane;
- jakakolwiek różnica pomiędzy kwotą zapłaconą lub przekazaną i objętymi aktywami netto (w wartościach pochodzących ze sprawozdań skonsolidowanych) jest odzwierciedlona w kapitałach własnych jednostki przejmującej (kwota osadzona w kapitale nie stanowi elementu kapitału zapasowego, stąd nie podlega podziałowi);
- rachunek zysków i strat prezentuje wyniki połączonych jednostek od momentu, kiedy nastąpiło połączenie, dane za poprzednie okresy roku, w którym nastąpiło połączenie, ujmowane są natomiast w kapitałach w pozycji zysku niepodzielonego, a dane za rok poprzedzający połączenie nie są przekształcane.

W okresie sprawozdawczym miała miejsce rejestracja jednego połączenia obejmującego jednostki gospodarcze Grupy - w dniu 31 sierpnia 2023 r. Sąd Rejonowy dla m.st. Warszawy w Warszawie dokonał wpisu do rejestru przedsiębiorców połączenia przez przejęcie Spółki dominującej jako spółki przejmującej, z jej spółką zależną - Spokko sp. z o.o. z siedzibą w Warszawie, jako spółką przejmowaną. Połączenie przeprowadzone zostało zgodnie z ogłoszonym w dniu 20 kwietnia 2023 r. planem połączenia, tj. poprzez przeniesienie całego majątku Spokko sp. z o.o. na Spółkę dominującą, bez podwyższenia kapitału zakładowego Spółki dominującej oraz bez wymiany udziałów spółki przejmowanej na akcje Spółki dominującej z uwagi na fakt posiadania przez Spółkę dominującą 100% udziałów w spółce przejmowanej. O rejestracji połączenia Spółka dominująca informowała raportem bieżącym nr 36/2023.

Rachunek zysków i strat za okres od 01.01.2023 do 31.08.2023 r.

	CD PROJEKT S.A.	Spokko sp. z o.o.	Korekty z połączenia	CD PROJEKT S.A. po połączeniu
Przychody ze sprzedaży	**292 992**	**1 528**	**(1 698)**	**292 822**
Przychody ze sprzedaży produktów	285 463	15	-	285 478
Przychody ze sprzedaży usług	470	1 513	(1 698)	285
Przychody ze sprzedaży towarów i materiałów	7 059	-	-	7 059
Koszty sprzedanych produktów, usług, towarów i materiałów	**62 897**	**1 376**	**(38)**	**64 235**
Koszty wytworzenia sprzedanych produktów i usług	55 505	1 376	(38)	56 843
Wartość sprzedanych towarów i materiałów	7 392	-	-	7 392
Zysk/(strata) brutto na sprzedaży	**230 095**	**152**	**(1 660)**	**228 587**
Koszty sprzedaży	86 439	1 449	(250)	87 638
Koszty ogólnego zarządu	69 332	1 493	(1 146)	69 679
Pozostałe przychody operacyjne	38 237	5	(56)	38 186
Pozostałe koszty operacyjne	10 117	5	(15)	10 107
(Utrata wartości)/odwrócenie utraty wartości instrumentów finansowych	4	-	-	4
Zysk/(strata) na działalności operacyjnej	**102 448**	**(2 790)**	**(305)**	**99 353**
Przychody finansowe	121 377	167	-	121 544
Koszty finansowe	38 216	2	-	38 218
Zysk/(strata) przed opodatkowaniem	**185 609**	**(2 625)**	**(305)**	**182 679**
Podatek dochodowy	35 348	245	-	35 593
Zysk/(strata) netto	**150 261**	**(2 870)**	**(305)**	**147 086**

Sprawozdanie z sytuacji finansowej na dzień 31.08.2023 r.

	CD PROJEKT S.A.	Spokko sp. z o.o.	Korekty z połączenia	CD PROJEKT S.A. po połączeniu
AKTYWA TRWAŁE	**1 330 857**	**228**	**(33 153)**	**1 297 932**
Rzeczowe aktywa trwałe	162 282	201	-	162 483
Aktywa niematerialne	70 306	26	-	70 332
Nakłady na prace rozwojowe	624 898	-	(299)	624 599
Nieruchomości inwestycyjne	37 151	-	-	37 151
Wartość firmy	49 167	-	-	49 167
Inwestycje w jednostkach podporządkowanych	85 434	-	(32 854)	52 580
Rozliczenia międzyokresowe	2 506	-	-	2 506
Pozostałe aktywa finansowe	241 863	-	-	241 863
Aktywa z tytułu odroczonego podatku dochodowego	56 869	1	-	56 870
Pozostałe należności	381	-	-	381
AKTYWA OBROTOWE	**1 082 679**	**2 859**	**(229)**	**1 085 309**
Zapasy	7 917	-	-	7 917
Należności handlowe	41 041	229	(229)	41 041
Należności z tytułu bieżącego podatku dochodowego	8 366	-	-	8 366
Pozostałe należności	45 618	-	-	45 618
Rozliczenia międzyokresowe	13 886	37	-	13 923
Pozostałe aktywa finansowe	503 902	-	-	503 902
Lokaty bankowe powyżej 3 miesięcy	300 940	-	-	300 940
Środki pieniężne i ekwiwalenty środków pieniężnych	161 009	2 593	-	163 602
AKTYWA RAZEM	**2 413 536**	**3 087**	**(33 382)**	**2 383 241**

	CD PROJEKT S.A.	Spokko sp. z o.o.	Korekty z połączenia	CD PROJEKT S.A. po połączeniu
KAPITAŁ WŁASNY	**2 063 869**	**3 001**	**(33 153)**	**2 033 717**
Kapitały własne akcjonariuszy CD PROJEKT S.A.	**2 063 869**	**3 001**	**(33 153)**	**2 033 717**
Kapitał zakładowy	99 911	54	(54)	99 911
Kapitał zapasowy	1 681 466	32 684	(32 684)	1 681 466
Kapitał zapasowy ze sprzedaży akcji powyżej wartości nominalnej	116 700	-	-	116 700
Pozostałe kapitały	17 234	-	-	17 234
Niepodzielony wynik finansowy	(1 703)	(26 867)	(110)	(28 680)
Wynik finansowy bieżącego okresu	150 261	(2 870)	(305)	147 086
Udziały niekontrolujące	**-**	**-**	**-**	**-**
ZOBOWIĄZANIA DŁUGOTERMINOWE	**42 411**	**19**	**-**	**42 430**
Pozostałe zobowiązania finansowe	18 070	11	-	18 081
Pozostałe zobowiązania	2 524	-	-	2 524
Rezerwy z tytułu odroczonego podatku dochodowego	14 220	8	-	14 228
Rozliczenia międzyokresowe przychodów	1 088	-	-	1 088
Rezerwa na świadczenia emerytalne i podobne	339	-	-	339
Pozostałe rezerwy	6 170	-	-	6 170
ZOBOWIĄZANIA KRÓTKOTERMINOWE	**307 256**	**67**	**(229)**	**307 094**
Pozostałe zobowiązania finansowe	233 538	16	-	233 554
Zobowiązania handlowe	11 527	4	-	11 531
Pozostałe zobowiązania	4 745	32	(45)	4 732
Rozliczenia międzyokresowe przychodów	26 827	-	-	26 827
Rezerwa na świadczenia emerytalne i podobne	9	-	-	9
Pozostałe rezerwy	30 610	15	(184)	30 441
PASYWA RAZEM	**2 413 536**	**3 087**	**(33 382)**	**2 383 241**

W okresie sprawozdawczym nie miały miejsca inne połączenia jednostek gospodarczych Grupy.

E. Dywidendy wypłacone (lub zadeklarowane) i otrzymane

W okresie od 1 lipca do 30 września 2023 r. Spółki Grupy nie wypłacały ani nie otrzymały dywidendy.

F. Należności handlowe i pozostałe

	30.09.2023	30.06.2023	31.12.2022
Należności handlowe i pozostałe brutto	**329 105**	**124 746**	**220 586**
Odpisy aktualizujące	**87**	**814**	**818**
Należności handlowe i pozostałe	**329 018**	**123 932**	**219 768**
od jednostek powiązanych	22 593	4 978	5 535
od jednostek pozostałych	306 425	118 954	214 233

Zmiana stanu odpisów aktualizujących wartość należności

	Należności handlowe	Pozostałe należności	Razem
JEDNOSTKI POZOSTAŁE			
Stan odpisów aktualizujących na 01.01.2023	**86**	**732**	**818**
Zwiększenia, w tym:	**7**	**-**	**7**
dokonanie odpisów na należności przeterminowane i sporne	7	-	7
Zmniejszenia, w tym:	**6**	**732**	**738**
rozwiązanie odpisów aktualizujących (spisanie)	-	732	732
rozwiązanie odpisów aktualizujących	6	-	6
Stan odpisów aktualizujących na 30.09.2023	**87**	**-**	**87**

Bieżące i przeterminowane należności handlowe na 30.09.2023 r.

	Razem	Nie-przeterminowane	Przeterminowane w dniach				
			1 – 60	61 – 90	91 – 180	181 – 360	>360
JEDNOSTKI POWIĄZANE							
należności brutto	22 591	22 590	1	-	-	-	-
wskaźnik niewypełnienia zobowiązania		0%	0%	0%	0%	0%	0%
odpis aktualizujący wynikający ze wskaźnika	-	-	-	-	-	-	-
odpis ustalony indywidualnie	-	-	-	-	-	-	-
razem oczekiwane straty kredytowe	-	-	-	-	-	-	-
Należności netto	**22 591**	**22 590**	**1**	**-**	**-**	**-**	**-**

	Razem	Nie-przeterminowane	Przeterminowane w dniach				
			1 – 60	61 – 90	91 – 180	181 – 360	>360
JEDNOSTKI POZOSTAŁE							
należności brutto	274 415	273 801	517	11	-	1	85
wskaźnik niewypełnienia zobowiązania		0%	0%	0%	0%	0%	0%
odpis aktualizujący wynikający ze wskaźnika	-	-	-	-	-	-	-
odpis ustalony indywidualnie	86	-	-	-	-	1	85
razem oczekiwane straty kredytowe	86	-	-	-	-	1	85
Należności netto	**274 329**	**273 801**	**517**	**11**	**-**	**-**	**-**

Ogółem							
należności brutto	297 006	296 391	518	11	-	1	85
odpisy aktualizujące	86	-	-	-	-	1	85
Należności netto	**296 920**	**296 391**	**518**	**11**	**-**	**-**	**-**

Pozostałe należności

	30.09.2023	30.06.2023	31.12.2022
Pozostałe należności brutto, w tym:	**32 098**	**41 476**	**55 792**
z tytułu podatków, z wyjątkiem podatku dochodowego od osób prawnych	22 773	24 451	41 766
zaliczki na dostawy	8 138	14 041	6 826
zaliczki na nakłady na prace rozwojowe	633	1 718	1 433
z tytułu kaucji	422	432	687
zaliczki na nieruchomości inwestycyjne	54	-	-
zaliczki na poczet nabycia środków trwałych oraz wartości niematerialnych	30	30	135
z tytułu rozliczeń pracowniczych	28	40	-
z tytułu rozrachunków z członkami zarządu	2	-	2
z tytułu rozrachunków z dostawcami środków trwałych	-	-	4 160
z tytułu rozliczeń z operatorami płatności	-	-	7
inne	18	764	776
Odpisy aktualizujące	**-**	**732**	**732**
Pozostałe należności, w tym:	**32 098**	**40 744**	**55 060**
krótkoterminowe	31 725	40 376	54 677
długoterminowe	373	368	383

G. Informacja o instrumentach finansowych

Wartości godziwe i hierarchia poszczególnych klas instrumentów finansowych

Zarząd Spółki dokonał analizy poszczególnych klas instrumentów finansowych, na podstawie której stwierdzono, że wartość bilansowa instrumentów nie odbiega istotnie od ich wartości godziwej zarówno na dzień 30 września 2023 r., 30 czerwca 2023 r., jak i 31 grudnia 2022 r.

	30.09.2023	30.06.2023	31.12.2022
POZIOM 1			
Aktywa wycenione w wartości godziwej			
Aktywa finansowe wycenione w wartości godziwej przez inne dochody całkowite	**234 677**	**220 483**	**243 091**
obligacje rządów państw obcych - EUR	16 327	15 609	25 111
obligacje rządów państw obcych - USD	218 350	204 874	217 980
POZIOM 2			
Aktywa wycenione w wartości godziwej przez wynik finansowy			
Instrumenty pochodne	**-**	**20 534**	**7 809**
kontrakty walutowe forward - EUR	-	973	1 249
kontrakty walutowe forward - USD	-	19 561	6 560
Udziały w private equity w segmencie gamingowym	**2 414**	**2 260**	**2 556**
udziały w private equity w segmencie gamingowym - SEK	985	919	1 085
udziały w private equity w segmencie gamingowym - USD	1 429	1 341	1 471
Zobowiązania wycenione w wartości godziwej przez wynik finansowy			
Instrumenty pochodne	**3 632**	**-**	**-**
kontrakty walutowe forward - EUR	192	-	-
kontrakty walutowe forward - USD	3 440	-	-

Instrumenty finansowe wyceniane w wartości godziwej klasyfikowane są według trzystopniowej hierarchii wartości godziwej:

Poziom 1 – ceny notowane na aktywnych rynkach dla identycznych aktywów i zobowiązań.

Poziom 2 – wartość godziwa oparta o możliwe do zaobserwowania dane rynkowe.

Poziom 3 – wartość godziwa oparta o dane rynkowe, które nie są możliwe do zaobserwowania na rynku.

Aktywa finansowe – klasyfikacja i wycena

	30.09.2023	30.06.2023	31.12.2022
Aktywa finansowe wyceniane w zamortyzowanym koszcie	**1 027 442**	**768 746**	**972 990**
Pozostałe należności długoterminowe	373	368	383
Należności handlowe	296 920	83 188	164 708
Środki pieniężne i ekwiwalenty środków pieniężnych	182 170	119 563	237 073
Lokaty bankowe powyżej 3 miesięcy	263 250	317 125	337 330
Obligacje Skarbu Państwa oraz obligacje zabezpieczone gwarancją Skarbu Państwa	280 493	243 713	232 757
Pożyczki udzielone	4 236	4 789	739
Aktywa finansowe wyceniane w cenie nabycia	**52 698**	**57 910**	**53 566**
Inwestycje w jednostkach podporządkowanych	52 698	57 910	53 566
Aktywa finansowe wyceniane w wartości godziwej przez inne dochody całkowite	**234 677**	**220 483**	**243 091**
Obligacje rządów państw obcych	234 677	220 483	243 091
Aktywa finansowe wyceniane w wartości godziwej przez wynik finansowy	**2 387**	**22 794**	**10 365**
Pochodne instrumenty finansowe	-	20 534	7 809
Udziały w private equity w segmencie gamingowym	2 387	2 260	2 556
Razem aktywa finansowe	**1 317 204**	**1 069 933**	**1 280 012**

Zobowiązania finansowe – klasyfikacja i wycena

	30.09.2023	30.06.2023	31.12.2022
Zobowiązania finansowe wyceniane w zamortyzowanym koszcie	**42 996**	**39 236**	**60 258**
Zobowiązania handlowe	23 179	18 945	39 587
Pozostałe zobowiązania finansowe	19 817	20 291	20 671
Zobowiązania finansowe wyceniane w wartości godziwej przez wynik finansowy	**3 632**	**-**	**-**
Pochodne instrumenty finansowe	3 632	-	-
Razem zobowiązania finansowe	**46 628**	**39 236**	**60 258**

Zgodnie z wymogami ***MSSF 9*** *Instrumenty Finansowe* Spółka dokonała analizy modelu biznesowego w zakresie zarządzania aktywami finansowymi oraz zbadała charakterystykę wynikających z umowy przepływów pieniężnych dla każdego składnika portfela obligacji, stwierdzając, że:

- celem zrealizowanych inwestycji w krajowe i zagraniczne obligacje skarbowe oraz krajowe obligacje zabezpieczone gwarancją Skarbu Państwa RP jest ich utrzymanie do dnia zapadalności i otrzymanie umownych przepływów;
- mandaty inwestycyjne, w ramach których zarządzany jest portfel obligacji zagranicznych, dopuszczają sprzedaż obligacji przed terminem wykupu w ramach przyjętej strategii;
- wszystkie zakupione obligacje spełniają test SPPI.

W następstwie przeprowadzonej analizy zakwalifikowano nabyte obligacje do dwóch modeli zarządzania aktywami finansowymi, które rozróżnia podmiot zarządzający portfelem obligacji. Obligacje Skarbu Państwa RP oraz obligacje zabezpieczone gwarancją Skarbu Państwa RP, ze względu na docelowe utrzymanie ich do realizacji umownych przepływów, wyceniane są w zamortyzowanym koszcie. Obligacje skarbowe zagraniczne, ze względu na mandat inwestycyjny dopuszczający możliwość zarządzania portfelem przez Asset Managera, wyceniane są w wartości godziwej przez inne dochody całkowite.

Zgodnie z wymogami ***MSSF 13*** *Ustalenie Wartości Godziwej* Spółka dokonała analizy wyceny instrumentów finansowych wycenionych w jednostkowym sprawozdaniu z sytuacji finansowej w zamortyzowanym koszcie w celu ustalenia ich wartości godziwej oraz ich klasyfikacji w hierarchii wartości godziwej.

Notowane papiery dłużne zostały zakwalifikowane do poziomu 1. Są to Obligacje Skarbu Państwa oraz obligacje zabezpieczone gwarancją Skarbu Państwa, których wartość godziwa została określona na podstawie wyceny rynkowej udostępnionej przez biuro maklerskie w ramach obowiązującej umowy o świadczenie usług maklerskich.

	30.09.2023	30.06.2023	31.12.2022
POZIOM 1			
Wartość godziwa aktywów wycenionych w zamortyzowanym koszcie	**278 985**	**236 096**	**219 713**
Obligacje Skarbu Państwa oraz obligacje zabezpieczone gwarancją Skarbu Państwa	278 985	236 096	219 713

Pozostałe pozycje aktywów i zobowiązań finansowych wycenianych w zamortyzowanym koszcie zostały zakwalifikowane do poziomu 3.

W odniesieniu do udziałów kapitałowych w innych jednostkach Spółka dokonuje szacunku wartości godziwej posiadanych udziałów metodą, która polega na zaprognozowaniu przyszłych przepływów pieniężnych generowanych przez ośrodek wypracowujący środki pieniężne i wymaga ustalenia stopy dyskontowej do zastosowania w celu obliczenia bieżącej wartości tych przepływów. W uzasadnionych przypadkach Spółka przyjmuje koszt historyczny jako akceptowalne przybliżenie wartości godziwej.

Spółka nie dokonywała wyceny wartości godziwej należności, zobowiązań z tytułu dostaw i usług, środków pieniężnych i ekwiwalentów środków pieniężnych, lokat bankowych powyżej 3 miesięcy oraz pożyczek udzielonych o zmiennym oprocentowaniu, ponieważ ich wartość bilansowa uznawana jest przez Spółkę za rozsądne przybliżenie wartości godziwej.

W okresie sprawozdawczym i w okresie porównawczym w Spółce nie wystąpiły przesunięcia pomiędzy Poziomami w hierarchii wartości godziwej.

H. Transakcje z podmiotami powiązanymi

	Sprzedaż na rzecz podmiotów powiązanych				Zakupy od podmiotów powiązanych			
	01.07.2023 – 30.09.2023	01.07.2022 – 30.09.2022	01.01.2023 – 30.09.2023	01.01.2022 – 30.09.2022	01.07.2023 – 30.09.2023	01.07.2022 – 30.09.2022	01.01.2023 – 30.09.2023	01.01.2022 – 30.09.2022
JEDNOSTKI ZALEŻNE								
GOG sp. z o.o.	23 313	3 692	27 330	10 148	386	731	764	2 234
CD PROJEKT RED Inc.	14	100	201	271	6 560	3 538	14 449	11 762
Spokko sp. z o.o.	-	324	-	1 061	-	-	-	-
CD PROJEKT RED STORE sp. z o.o.	-	268	-	1 003	-	43	-	113
CD PROJEKT RED Vancouver Studio Ltd.	6	4	29	33	3 251	4 342	13 355	12 124
The Molasses Flood LLC	1	2	2	2	9 488	9 737	35 178	20 048
ZARZĄD SPÓŁKI I CZŁONKOWIE RADY NADZORCZEJ								
Marcin Iwiński	-	-	-	1	-	-	-	-
Adam Kiciński	1	-	1	-	-	-	-	-
Piotr Nielubowicz	-	-	-	1	-	-	-	-
Michał Nowakowski	-	2	-	3	-	-	-	-
Adam Badowski	1	1	1	6	-	-	-	-
Paweł Zawodny	-	-	6	7	-	-	-	-
Jeremiah Cohn	-	-	-	1	-	-	-	-
Maciej Nielubowicz	1	-	1	-	-	-	-	-

	Należności od podmiotów powiązanych			Zobowiązania wobec podmiotów powiązanych		
	30.09.2023	30.06.2023	31.12.2022	30.09.2023	30.06.2023	31.12.2022
JEDNOSTKI ZALEŻNE						
GOG sp. z o.o.	20 326	4 394	2 798	88	4	2 610
CD PROJEKT RED Inc.	14	2 909	43	1 230	1 249	1 185
Spokko sp. z o.o.	-	2	156	-	246	-
CD PROJEKT RED STORE sp. z o.o.	-	-	839	-	-	19
CD PROJEKT RED Vancouver Studio Ltd.	2 250	563	1 694	1 725	1 730	2 746
The Molasses Flood LLC	4 237	4 789	742	2 496	2 855	2 579
ZARZĄD SPÓŁKI I CZŁONKOWIE RADY NADZORCZEJ						
Marcin Iwiński	-	-	-	-	-	7
Adam Kiciński	-	-	-	-	-	13
Piotr Nielubowicz	-	-	2	-	-	13
Michał Nowakowski	2	-	-	-	-	4
Adam Badowski	-	-	-	3	1	6
Piotr Karwowski	-	-	-	-	-	2

Oświadczenie Zarządu jednostki dominującej

W sprawie rzetelności sporządzenia śródrocznego skróconego skonsolidowanego sprawozdania finansowego

Zgodnie z wymogami rozporządzenia Ministra Finansów z dnia 29 marca 2018 r. w sprawie informacji bieżących i okresowych przekazywanych przez emitentów papierów wartościowych oraz warunków uznawania za równoważne informacji wymaganych przepisami prawa państwa niebędącego państwem członkowskim, Zarząd Spółki dominującej oświadcza, że wedle swojej najlepszej wiedzy, niniejsze śródroczne skrócone skonsolidowane sprawozdanie finansowe i dane porównywalne sporządzone zostały zgodnie z obowiązującymi Grupę Kapitałową CD PROJEKT zasadami rachunkowości oraz że odzwierciedlają w sposób prawdziwy, rzetelny i jasny sytuację majątkową i finansową Grupy Kapitałowej oraz jej wynik finansowy.

Niniejsze śródroczne skrócone skonsolidowane sprawozdanie finansowe sporządzono zgodnie z Międzynarodowymi Standardami Sprawozdawczości Finansowej (MSSF), zatwierdzonymi przez Unię Europejską, które zostały opublikowane i weszły w życie na 1 stycznia 2023 r., a w zakresie nieuregulowanym powyższymi standardami zgodnie z wymogami ustawy z dnia 29 września 1994 r. o rachunkowości i wydanych na jej podstawie przepisów wykonawczych oraz w zakresie wymaganym przez rozporządzenie Ministra Finansów z dnia 29 marca 2018 r. w sprawie informacji bieżących i okresowych przekazywanych przez emitentów papierów wartościowych oraz warunków uznawania za równoważne informacji wymaganych przepisami prawa państwa niebędącego państwem członkowskim.

W sprawie podmiotu uprawnionego do przeglądu rzetelności sporządzenia śródrocznego skróconego skonsolidowanego sprawozdania finansowego

W dniu 9 marca 2022 r. Rada Nadzorcza Spółki dominującej dokonała wyboru rekomendowanej przez Komitet Audytu firmy Grant Thornton Polska Prosta spółka akcyjna z siedzibą w Poznaniu na audytora dokonującego przeglądu półrocznych oraz badającego roczne sprawozdania finansowe Spółki i jej Grupy Kapitałowej za 2022 i 2023 rok. Grant Thornton Polska Prosta spółka akcyjna wpisana jest na listę podmiotów uprawnionych do badania sprawozdań finansowych przez Krajową Izbę Biegłych Rewidentów pod poz. 4055.

Zatwierdzenie sprawozdania finansowego

Niniejszy raport za okres od 1 lipca do 30 września 2023 r. został podpisany i zatwierdzony do publikacji przez Zarząd CD PROJEKT S.A. w dniu 28 listopada 2023 r.

Warszawa, 28 listopada 2023 r.

Adam Kiciński Członek Zarządu	Piotr Nielubowicz Członek Zarządu	Adam Badowski Członek Zarządu
Michał Nowakowski Członek Zarządu	Piotr Karwowski Członek Zarządu	Paweł Zawodny Członek Zarządu
Jeremiah Cohn Członek Zarządu	Krystyna Cybulska Główna Księgowa	

KONTAKT DLA INWESTORÓW: IR@CDPROJEKT.COM
WWW.CDPROJEKT.COM