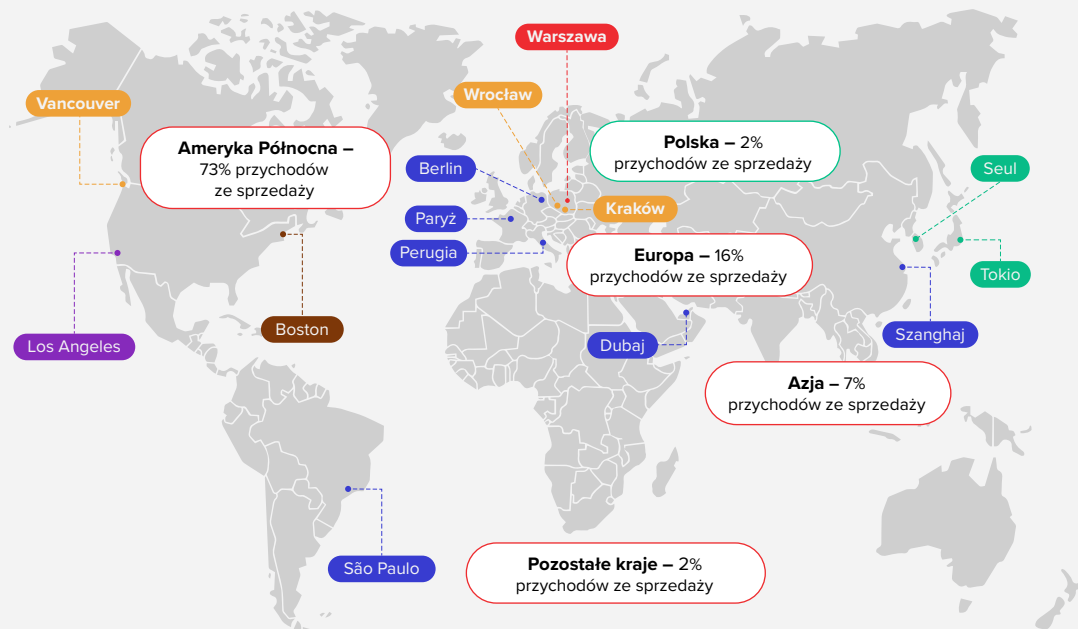




# Fact Sheet

CD PROJEKT S.A. prowadzi działalność w globalnej, dynamicznie rozwijającej się branży gier wideo. Spółka stoi na czele Grupy Kapitałowej CD PROJEKT.

Dwa podstawowe segmenty działalności Grupy Kapitałowej to CD PROJEKT RED i GOG.com.



- Siedziba główna (studio CD PROJEKT RED, GOG.com i Spokko)
- Studia deweloperskie CD PROJEKT RED
- Lokalne spółki Grupy
- Biura lokalne
- Menadżerowie ds. kontaktów z mediami i społecznością
- Studio The Molasses Flood

Przychody ze sprzedaży i obecność Grupy Kapitałowej CD PROJEKT na świecie\*

\* Dane za 2021 r.

## O CD PROJEKT RED

Produkcja gier wideo realizowana jest przez studio CD PROJEKT RED funkcjonujące w strukturach Grupy CD PROJEKT. Działalność ta polega na tworzeniu i wydawaniu gier wideo, sprzedaży licencji na ich dystrybucję, koordynacji lub bezpośredniej realizacji PR i marketingu własnych produktów, a także na produkcji, sprzedaży lub licencjonowaniu produktów towarzyszących wykorzystujących posiadane przez Spółkę marki: *Wiedźmin/The Witcher* i *Cyberpunk*.

### Kluczowe liczby:

- ponad 65 mln sprzedanych gier z serii *Wiedźmin*,
- ponad 18 mln sprzedanych kopii gry *Cyberpunk 2077*,
- 96% przychodów ze sprzedaży to eksport.

## Model biznesowy CD PROJEKT RED



### KREACJA

Własne IP i pełna kontrola nad kreacją.

Koncentracja na dwóch franczyzach i ograniczonej liczbie projektów.



### DZIAŁALNOŚĆ WYDAWNICZA

Możliwa dzięki niezależności wydawniczej filozofia biznesowa, która stawia graczy na pierwszym miejscu.



### PRODUKCJA

Własny zespół doświadczonych deweloperów, dla których jakość pozostaje najwyższym priorytetem.



### DYSTRYBUCCJA

Bezpośrednia cyfrowa dystrybucja gier na konsolach i PC.  
Globalny zasięg – współpraca ze starannie wybranymi dystrybutorami pudełkowych wersji gier.



### TECHNOLOGIA

Własne narzędzia i know-how niezbędne do tworzenia wciągających gier role-playing z otwartym światem.



### PRIORYTET – GRACZE

Uczniwa i bezpośrednia komunikacja z graczami.  
Pełna kontrola nad przekazem.

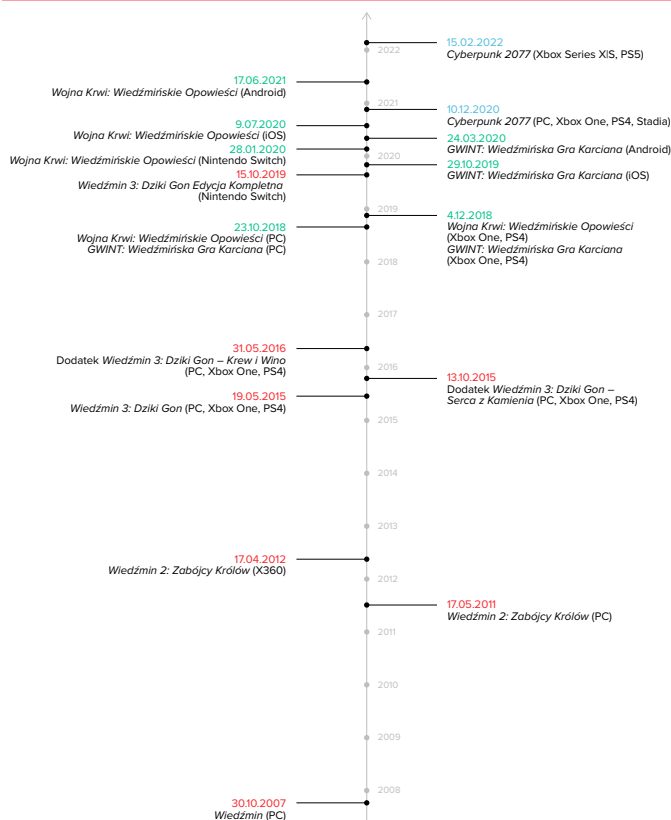
## O GOG.com

Cyfrowa dystrybucja gier w skali globalnej realizowana jest w ramach serwisu GOG.com oraz aplikacji GOG Galaxy, prowadzonych przez GOG sp. z o.o. Działalność ta polega na sprzedaży i dostarczaniu gier bezpośrednio na komputer gracza.

### Kluczowe liczby:

- ponad 6200 produktów,
- ponad 1000 partnerów z całego świata,
- 6 wersji językowych serwisu,
- 95% przychodów ze sprzedaży to eksport.

## Portfolio gier CD PROJEKT RED



DZIAŁY WSPARCIA, M.IN.: HR, KSIĘGOWOŚĆ, FINANSY, DZIAŁ PRAWNY, ADMINISTRACJA, PODATKI, RELACJE INWESTORSKIE, IT, ERP

## Zarząd – doświadczenie w Grupie Kapitałowej CD PROJEKT

Adam Kiciński	Marcin Iwiński	Piotr Nielubowicz	Adam Badowski	Michał Nowakowski	Piotr Karwowski	Jeremiah Cohn	Paweł Zawodny
Prezes Zarządu	Wiceprezes Zarządu ds. międzynarodowych	Wiceprezes Zarządu ds. finansowych	Członek Zarządu, Szeft studia CD PROJEKT RED	Członek Zarządu ds. rozwoju biznesu	Członek Zarządu ds. technologii online	Członek Zarządu ds. rozwoju franczyz, CMO	Członek Zarządu, Szeft produkcji CD PROJEKT RED, CTO
28 lat doświadczenia	28 lat doświadczenia	23 lata doświadczenia	19 lat doświadczenia	17 lat doświadczenia	15 lat doświadczenia	8 lat doświadczenia	4 lata doświadczenia

## Atuty inwestycyjne

- duży potencjał rozwoju rynku gier na świecie – szacowana wartość globalnego rynku gier w 2024 r.: 218,8 mld dol.\*,
- silna ekspozycja Grupy Kapitałowej CD PROJEKT na rynek globalny (przychody z eksportu stanowią 98% przychodów ze sprzedaży ogółem),
- znaczący pakiet akcji w posiadaniu doświadzonego Zarządu,
- rozpoznawalne na całym świecie marki *Wiedźmin* i *Cyberpunk*,
- ambitna strategia rozwoju zakładająca rozbudowę posiadanych franczyz oraz równoległą produkcję treści AAA.

\* Newzoo

## O Grupie Kapitałowej

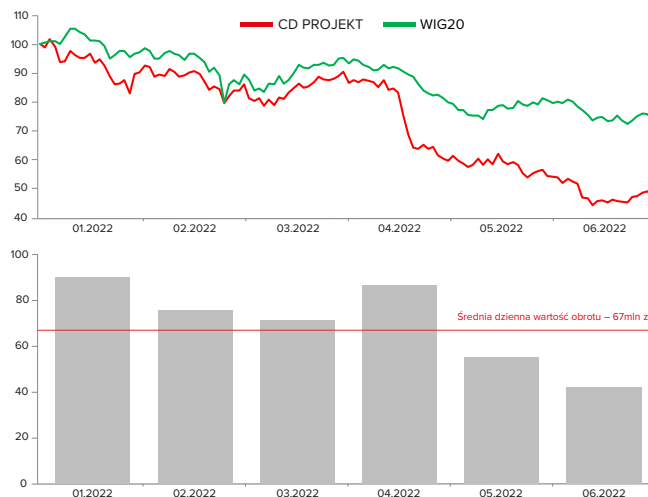
1200+

osób zatrudnionych i współpracujących w Grupie Kapitałowej CD PROJEKT

43

narodowości wśród osób zatrudnionych i współpracujących

## CD PROJEKT S.A. – kurs i wartość obrotu akcjami\*



\* Kurs akcji w polskich złotych i średnia dzienna wartość obrotu akcjami w ujęciu miesięcznym w mln zł

## Podstawowe dane finansowe

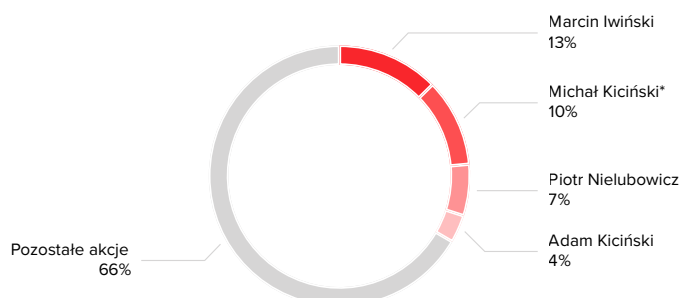
w tys. zł	2016	2017	2018	2019	2020	2021	Q1 2022
Przychody ze sprzedaży	583 903	463 184	362 901	521 272	2 138 875	888 172	216 146
Amortyzacja	35 640	4 906	16 635	37 487	267 664	104 729	21 914
EBIT*	303 627	240 940	112 392	180 286	1 157 077	232 903	85 321
Zysk brutto	311 938	247 405	123 033	189 162	1 164 949	219 108	91 893
<b>Zysk netto</b>	<b>250 514</b>	<b>200 270</b>	<b>109 334</b>	<b>175 315</b>	<b>1 154 327</b>	<b>208 908</b>	<b>68 918</b>
<b>Zysk z działalności kontynuowanej</b>	<b>250 514</b>	<b>200 270</b>	<b>109 334</b>	<b>175 315</b>	<b>1 154 327</b>	<b>208 908</b>	<b>68 918</b>

w tys. zł	31.12.2016	31.12.2017	31.12.2018	31.12.2019	31.12.2020	31.12.2021	31.03.2022
Aktywa trwałe	170 644	255 535	396 431	679 097	759 999	905 846	940 816
Aktywa obrotowe	704 316	725 978	730 407	725 011	2 130 300	1 252 889	1 311 733
środkii pieniężne, ich ekwiwalenty, lokaty	557 204	647 516	659 370	482 301	727 703	676 586	833 975
<b>Aktywa ogółem</b>	<b>874 960</b>	<b>981 513</b>	<b>1 126 838</b>	<b>1 404 108</b>	<b>2 890 299</b>	<b>2 158 735</b>	<b>2 252 549</b>
Kapitał własny	776 938	882 899	1 002 864	1 105 651	2 183 177	1 894 356	1 959 929
Zobowiązania długoterminowe	8 275	4 130	6 691	25 158	166 153	36 112	37 825
Zobowiązania krótkoterminowe	89 747	94 484	117 283	273 299	540 969	228 267	254 795
w tym: kredyty i pożyczki	0	0	0	0	0	0	0
<b>Pasywa ogółem</b>	<b>874 960</b>	<b>981 513</b>	<b>1 126 838</b>	<b>1 404 108</b>	<b>2 890 299</b>	<b>2 158 735</b>	<b>2 252 549</b>

\* Zysk operacyjny

## Akcyonariat



Założyciele i Członkowie Zarządu

\* Zgodnie z oświadczeniem złożonym 26 maja 2021 r.

## Akcje na giełdzie\*

GPW ticker	CDR
Bloomberg Stock Code	CDR.PW
Reuters Stock Code	CDR.WA
Indeks na GPW	WIG20
Liczba akcji	100 738 800
Kapitalizacja	10,5 mld zł
Kurs MIN (12TM)	88,43 zł
Kurs MAX (12TM)	208,85 zł
Średni dzienny wolumen obrotu (12TM)	429 tys. szt.
Średnia dzienna wartość obrotu (12TM)	70 mln zł
Średnia liczba transakcji na sesję (12TM)	6,5 tys.

\* Dane na 7 lipca 2022 r.

## Kalendarz inwestora

- 7 września 2022 r.** – Skonsolidowany raport półroczny za I półrocze 2022
- 22 listopada 2022 r.** – Skonsolidowany raport kwartalny za III kwartał 2022

## Dołącz do nas



CD PROJEKT S.A.  
ul. Jagiellońska 74  
03-301 Warszawa

Relacje inwestorskie  
CD PROJEKT S.A.  
gielda@cdprojekt.com  
tel. +22 519 69 00

