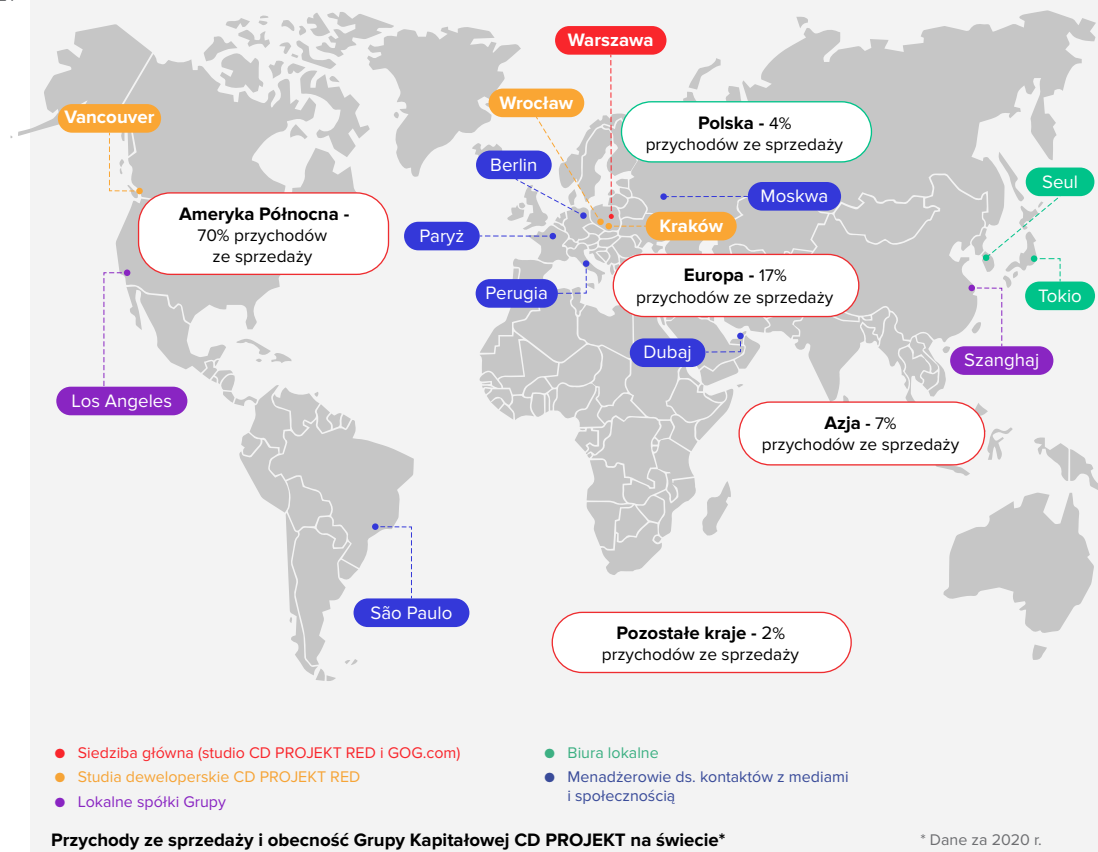




Fact Sheet

CD PROJEKT S.A. prowadzi działalność w globalnej, dynamicznie rozwijającej się branży gier wideo. Spółka stoi na czele Grupy Kapitałowej CD PROJEKT.

Dwa podstawowe segmenty działalności Grupy Kapitałowej to CD PROJEKT RED i GOG.com.



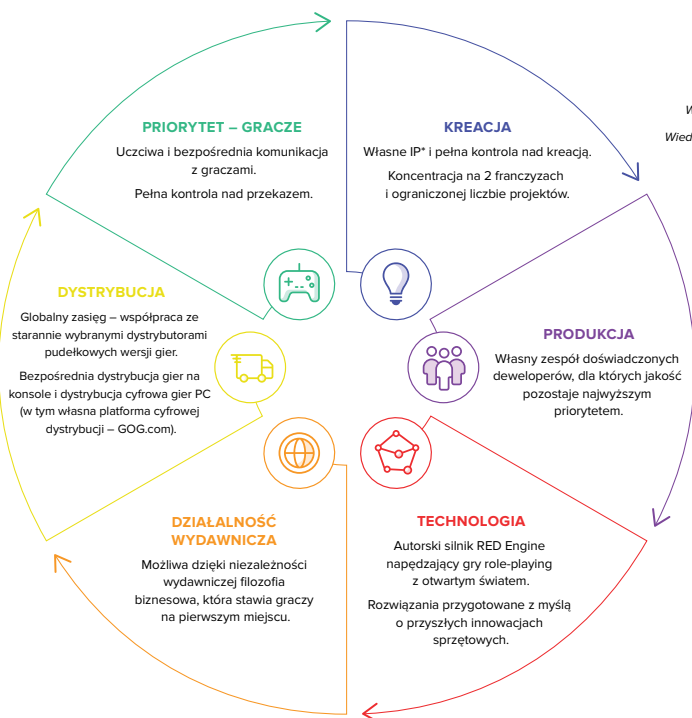
O CD PROJEKT RED

Produkcja gier wideo realizowana jest przez studio CD PROJEKT RED funkcjonujące w strukturach Grupy CD PROJEKT. Działalność ta polega na tworzeniu i wydawaniu gier wideo, sprzedaży licencji na ich dystrybucję, koordynacji lub bezpośredniej realizacji PR i marketingu własnych produktów, a także na produkcji, sprzedaży lub licencjonowaniu produktów towarzyszących wykorzystujących posiadane przez Spółkę marki: *Wiedźmin/The Witcher* i *Cyberpunk*.

Kluczowe liczby:

- ponad 50 mln sprzedanych gier z serii *Wiedźmin*,
- 13,7 mln sprzedanych kopii gry *Cyberpunk 2077* w miesiącu premiery,
- 92% przychodów ze sprzedaży to eksport.

Model biznesowy CD PROJEKT RED



* Własne marki The Witcher i Cyberpunk

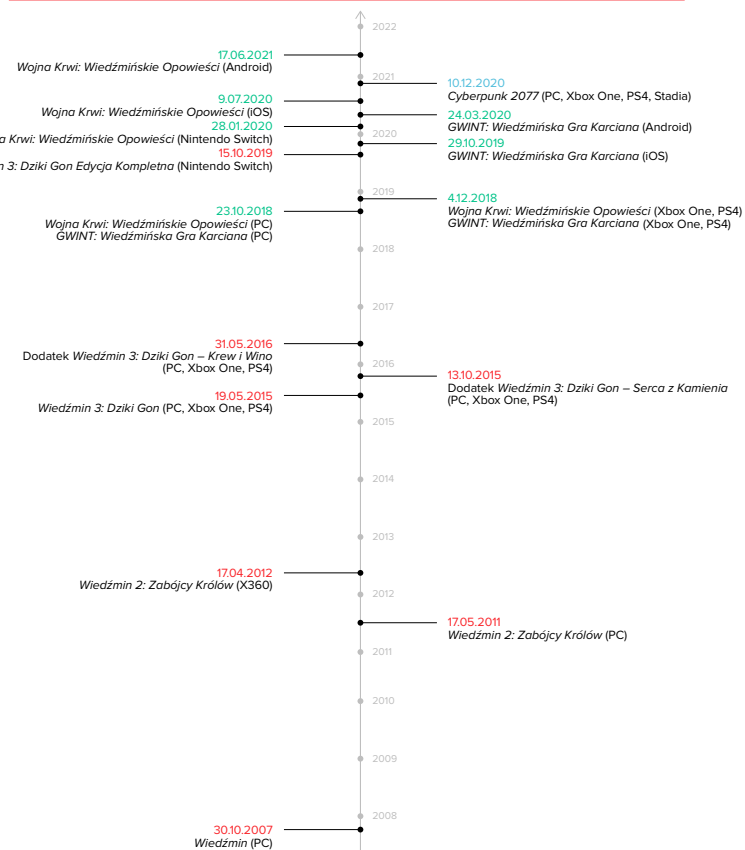
O GOG.com

Cyfrowa dystrybucja gier w skali globalnej realizowana jest w ramach serwisu GOG.com oraz aplikacji GOG Galaxy, prowadzonych przez GOG sp. z o.o. Działalność ta polega na sprzedaży i dostarczaniu gier bezpośrednio na komputer gracza. Zespół GOG prowadzi prace nad aplikacją GOG GALAXY, umożliwiającą graczom połączenie w jedną bibliotekę wszystkich posiadanych gier oraz komunikację ze znajomymi i śledzenie ich postępów niezależnie od platform, na których grają.

Kluczowe liczby:

- ponad 5200 produktów,
- ponad 800 partnerów z całego świata,
- 6 wersji językowych serwisu,
- 94% przychodów ze sprzedaży to eksport.

Portfolio gier CD PROJEKT RED



Zarząd - doświadczenie w Grupie Kapitałowej CD PROJEKT

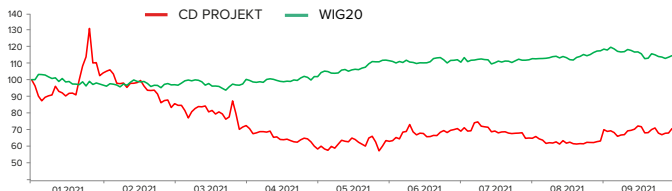
Adam Kiciński	Marcin Iwiński	Piotr Nielubowicz	Adam Badowski	Michał Nowakowski	Piotr Karwowski
Prezes Zarządu	Wiceprezes Zarządu ds. międzynarodowych	Wiceprezes Zarządu ds. finansowych	Członek Zarządu, Szef studia CD PROJEKT RED	Członek Zarządu ds. rozwoju biznesu	Członek Zarządu ds. technologii online
27 lat doświadczenia	27 lat doświadczenia	22 lat doświadczenia	18 lat doświadczenia	16 lat doświadczenia	14 lat doświadczenia

Atuty inwestycyjne

- duży potencjał rozwoju rynku gier na świecie - szacowana wartość globalnego rynku gier w 2024r.: 218,7 mld dol.*,
- silna ekspozycja Grupy Kapitałowej CD PROJEKT na rynek globalny (przychody z eksportu stanowią 96% przychodów ze sprzedaży ogółem),
- znaczący pakiet akcji w posiadaniu doświadzonego Zarządu,
- rozpoznawalne na całym świecie marki Wiedźmin i Cyberpunk,
- ambitna strategia rozwoju zakładająca rozbudowę posiadanych francyz oraz równoległą produkcję treści AAA.

* Newzoo

CD PROJEKT S.A. – kurs i wartość obrotu akcjami*



* Kurs akcji w polskich złotych i średnia dzienna wartość obrotu akcjami w ujęciu miesięcznym w mln zł

O Grupie Kapitałowej

1200+

osób zatrudnionych i współpracujących w Grupie Kapitałowej CD PROJEKT

46

narodowości wśród osób zatrudnionych i współpracujących

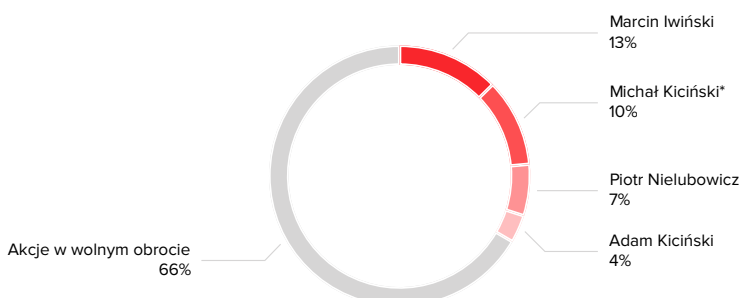
Podstawowe dane finansowe

w tys. zł	2015	2016	2017	2018	2019	2020	H1 2021
Przychody ze sprzedaży	798 014	583 903	463 184	362 901	521 272	2 138 875	470 617
Amortyzacja	5 146	35 640	4 906	16 635	37 487	267 664	55 396
EBIT*	424 193	303 627	240 940	112 392	180 286	1 157 077	122 614
Zysk brutto	421 585	311 938	247 405	123 033	189 162	1 164 949	115 865
Zysk netto	342 430	250 514	200 270	109 334	175 315	1 154 327	105 048
Zysk z działalności kontynuowanej	342 430	250 514	200 270	109 334	175 315	1 154 327	105 048

w tys. zł	31.12.2015	31.12.2016	31.12.2017	31.12.2018	31.12.2019	31.12.2020	30.06.2021
Aktywa trwałe	119 187	170 644	255 535	396 431	679 097	759 999	945 128
Aktywa obrotowe	554 759	704 316	725 978	730 407	725 011	2 130 300	1 202 302
środkami pieniężnymi, ich ekwiwalentami, lokatami	393 637	557 204	647 516	659 370	482 301	727 703	719 173
Aktywa ogółem	673 946	874 960	981 513	1 126 838	1 404 108	2 890 299	2 147 430
Kapitał własny	513 675	776 938	882 899	1 002 864	1 105 651	2 183 177	1 806 363
Zobowiązania długoterminowe	18 414	8 275	4 130	6 691	25 158	166 153	21 228
Zobowiązania krótkoterminowe	141 857	89 747	94 484	117 283	273 299	540 969	319 839
w tym: kredyty i pożyczki	0	0	0	0	0	0	0
Pasywa ogółem	673 946	874 960	981 513	1 126 838	1 404 108	2 890 299	2 147 430

* Zysk operacyjny

Akcjonariat



Założyciele i Członkowie Zarządu

* Zgodnie z oświadczeniem złożonym 26 maja 2021 r.

Akcje na giełdzie*

GPW ticker	CDR
Bloomberg Stock Code	CDR.PW
Reuters Stock Code	CDR.WA
Indeks na GPW	WIG20
Liczba akcji	100 738 800
Kapitalizacja	19,5 mld zł
Kurs MIN (12TM)	146,85 zł
Kurs MAX (12TM)	451,20 zł
Średni dzienny wolumen obrotu (12TM)	779 tys. szt.
Średnia dzienna wartość obrotu (12TM)	198 mln zł
Średnia liczba transakcji na sesję (12TM)	14,5 tys.

* Dane na 7 października 2021 r.

Kalendarz inwestora

- 29 listopada 2021 r.** - Skonsolidowany raport kwartalny za III kwartał 2021

Dołącz do nas



CD PROJEKT S.A.
ul. Jagiellońska 74
03-301 Warszawa

Relacje inwestorskie
CD PROJEKT S.A.
gielda@cdprojekt.com
tel. +22 519 69 00

