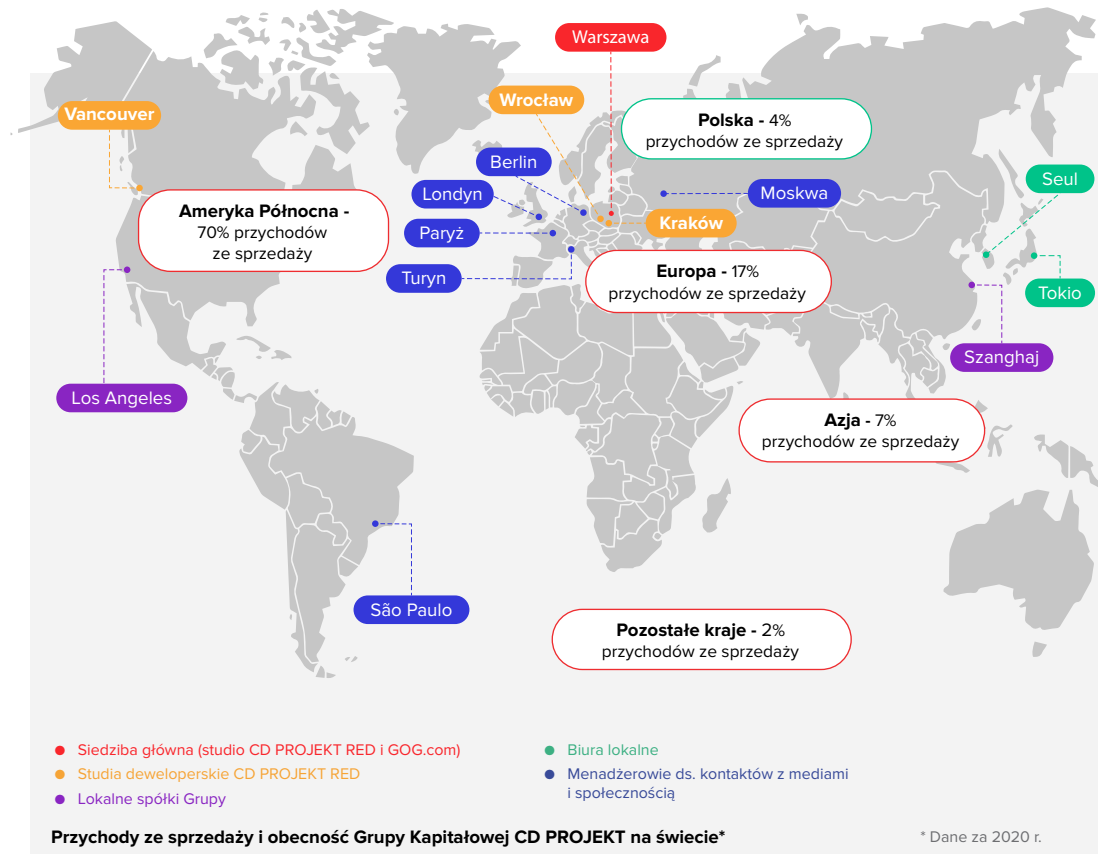




# Fact Sheet

CD PROJEKT S.A. prowadzi działalność w globalnej, dynamicznie rozwijającej się branży gier wideo. Spółka stoi na czele Grupy Kapitałowej CD PROJEKT.

Dwa podstawowe segmenty działalności Grupy Kapitałowej to CD PROJEKT RED i GOG.com.



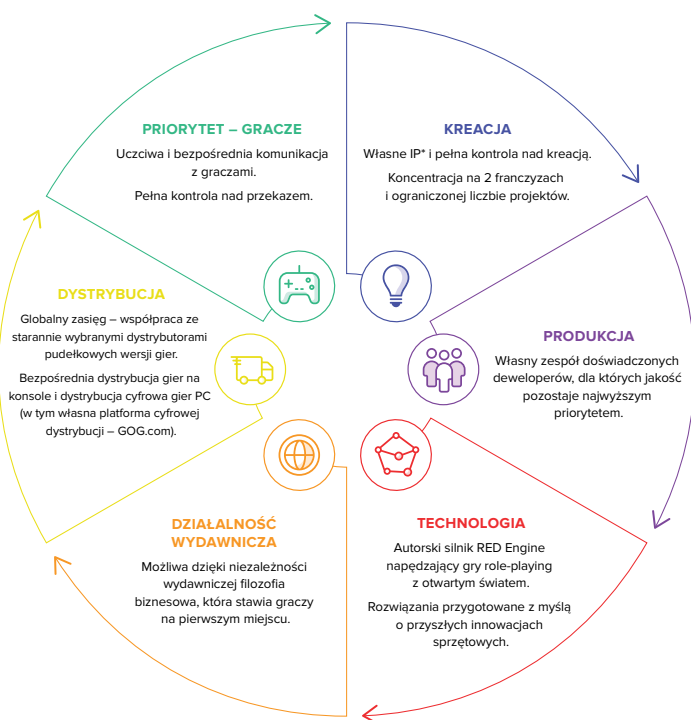
## O CD PROJEKT RED

Produkcja gier wideo realizowana jest przez studio CD PROJEKT RED funkcjonujące w strukturach Grupy CD PROJEKT. Działalność ta polega na tworzeniu i wydawaniu gier wideo, sprzedaży licencji na ich dystrybucję, koordynacji lub bezpośredniej realizacji PR i marketingu własnych produktów, a także na produkcji, sprzedaży lub licencjonowaniu produktów towarzyszących wykorzystujących posiadane przez Spółkę marki: *Wiedźmin/The Witcher* i *Cyberpunk*.

### Kluczowe liczby:

- ponad 50 mln sprzedanych gier z serii *Wiedźmin*,
- 13,7 mln sprzedanych kopii gry *Cyberpunk 2077* w miesiącu premiery,
- 92% przychodów ze sprzedaży to eksport.

## Model biznesowy CD PROJEKT RED



\* Własne marki The Witcher i Cyberpunk

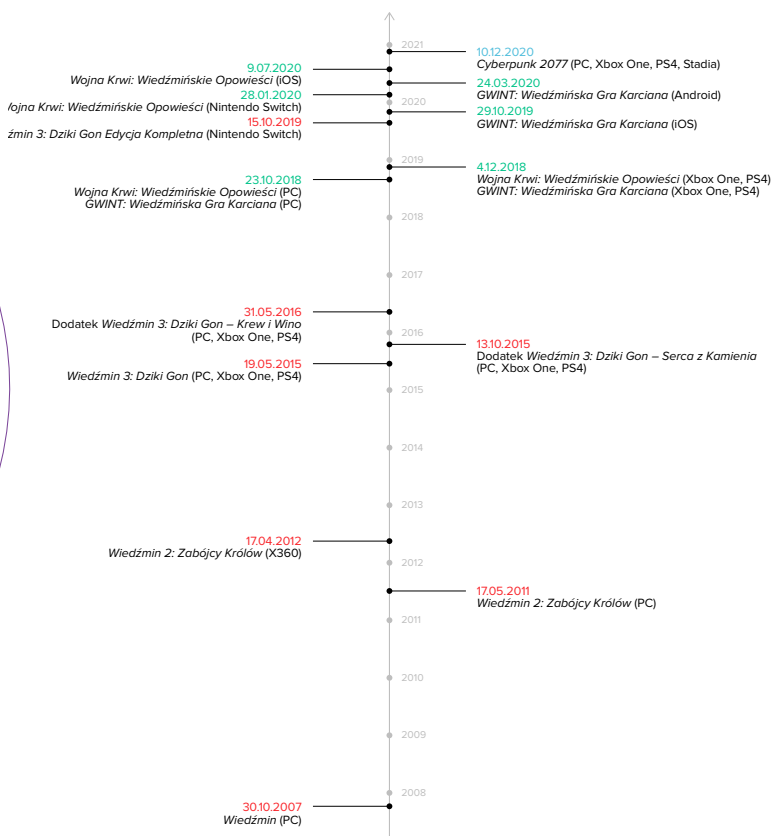
## O GOG.com

Cyfrowa dystrybucja gier w skali globalnej realizowana jest w ramach serwisu GOG.com oraz aplikacji GOG Galaxy, prowadzonych przez GOG sp. z o.o. Działalność ta polega na sprzedaży i dostarczaniu gier bezpośrednio na komputer gracza. Zespół GOG prowadzi prace nad aplikacją GOG GALAXY, umożliwiającą graczom połączenie w jedną bibliotekę wszystkich posiadanych gier oraz komunikację ze znajomymi i śledzenie ich postępów niezależnie od platform, na których grają.

### Kluczowe liczby:

- blisko 4700 gier w katalogu,
- ponad 600 dostawców gier z całego świata,
- 6 wersji językowych serwisu,
- 94% przychodów ze sprzedaży to eksport.

## Portfolio gier CD PROJEKT RED



## Zarząd - doświadczenie w Grupie Kapitałowej CD PROJEKT

Adam Kiciński	Marcin Iwiński	Piotr Nielubowicz	Adam Badowski	Michał Nowakowski	Piotr Karwowski
Prezes Zarządu	Wiceprezes Zarządu ds. międzynarodowych	Wiceprezes Zarządu ds. finansowych	Członek Zarządu, Szef studia CD PROJEKT RED	Członek Zarządu ds. rozwoju biznesu	Członek Zarządu ds. technologii online
27 lat doświadczenia	27 lat doświadczenia	22 lat doświadczenia	18 lat doświadczenia	16 lat doświadczenia	14 lat doświadczenia

## Atuty inwestycyjne

- duży potencjał rozwoju rynku gier na świecie - szacowana wartość globalnego rynku gier w 2024r.: 218,7 mld dol.\*,
- silna ekspozycja Grupy Kapitałowej CD PROJEKT na rynek globalny (przychody z eksportu stanowią 96% przychodów ze sprzedaży ogółem),
- znaczący pakiet akcji w posiadaniu doświadzonego Zarządu,
- rozpoznawalne na całym świecie marki Wiedźmin i Cyberpunk,
- ambitna strategia rozwoju zakładająca rozbudowę posiadanych franczyz oraz równoległą produkcję treści AAA.

\* Newzoo

## O Grupie Kapitałowej

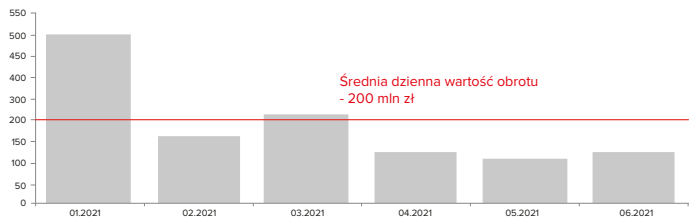
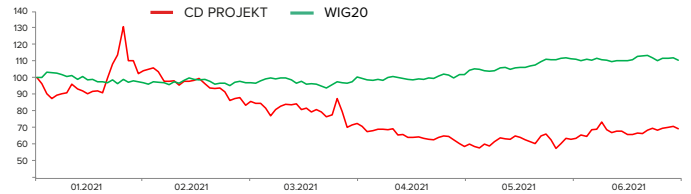
1150+

osób zatrudnionych i współpracujących w Grupie Kapitałowej CD PROJEKT

45

narodowości wśród osób zatrudnionych i współpracujących

## CD PROJEKT S.A. – kurs i wartość obrotu akcjami\*



\* Kurs akcji w polskich złotych i średnia dzienna wartość obrotu akcjami w ujęciu miesięcznym w mln zł

## Podstawowe dane finansowe

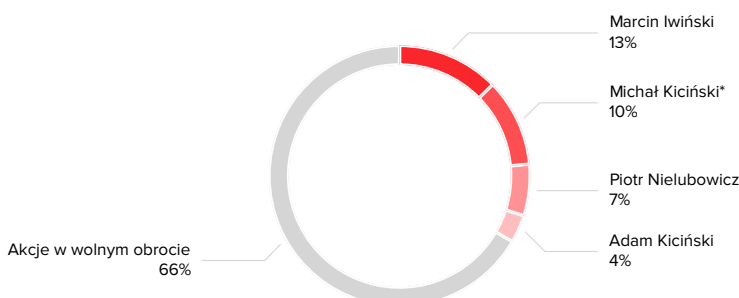
w tys. zł	2015	2016	2017	2018	2019	2020	Q1 2021
Przychody ze sprzedaży	798 014	583 903	463 184	362 901	521 272	2 138 875	197 632
Amortyzacja	5 146	35 640	4 906	16 635	37 487	267 664	27 809
EBIT*	424 193	303 627	240 940	112 392	180 286	1 157 077	43 198
Zysk brutto	421 585	311 938	247 405	123 033	189 162	1 164 949	37 051
<b>Zysk netto</b>	<b>342 430</b>	<b>250 514</b>	<b>200 270</b>	<b>109 334</b>	<b>175 315</b>	<b>1 154 327</b>	<b>32 487</b>
<b>Zysk z działalności kontynuowanej</b>	<b>342 430</b>	<b>250 514</b>	<b>200 270</b>	<b>109 334</b>	<b>175 315</b>	<b>1 154 327</b>	<b>32 487</b>

w tys. zł	31.12.2015	31.12.2016	31.12.2017	31.12.2018	31.12.2019	31.12.2020	31.03.2021
Aktywa trwałe	119 187	170 644	255 535	396 431	679 097	759 999	904 556
Aktywa obrotowe	554 759	704 316	725 978	730 407	725 011	2 130 300	1 982 501
środkami pieniężnymi, ich ekwiwalentami, lokatami	393 637	557 204	647 516	659 370	482 301	727 703	1 551 235
<b>Aktywa ogółem</b>	<b>673 946</b>	<b>874 960</b>	<b>981 513</b>	<b>1 126 838</b>	<b>1 404 108</b>	<b>2 890 299</b>	<b>2 887 057</b>
Kapitał własny	513 675	776 938	882 899	1 002 864	1 105 651	2 183 177	2 227 530
Zobowiązania długoterminowe	18 414	8 275	4 130	6 691	25 158	166 153	19 893
Zobowiązania krótkoterminowe	141 857	89 747	94 484	117 283	273 299	540 969	639 634
w tym: kredyty i pożyczki	0	0	0	0	0	0	0
<b>Pasywa ogółem</b>	<b>673 946</b>	<b>874 960</b>	<b>981 513</b>	<b>1 126 838</b>	<b>1 404 108</b>	<b>2 890 299</b>	<b>2 887 057</b>

\* Zysk operacyjny

## Akcjonariat



Założyciele i Członkowie Zarządu

\* Zgodnie z oświadczeniem złożonym 26 maja 2021 r.

## Akcje na giełdzie\*

GPW ticker	CDR
Bloomberg Stock Code	CDR.PW
Reuters Stock Code	CDR.WA
Indeks na GPW	WIG20
Liczba akcji	100 738 800
Kapitalizacja	19 mld zł
Kurs MIN (12TM)	146,85 zł
Kurs MAX (12TM)	451,20 zł
Średni dzienny wolumen obrotu (12TM)	767 tys. szt.
Średnia dzienna wartość obrotu (12TM)	218 mln zł
Średnia liczba transakcji na sesję (12TM)	15,2 tys.

\* Dane na 7 lipca 2021 r.

## Kalendarz inwestora

- 26 sierpnia 2021 r.** - Skonsolidowany raport półroczny za I półrocze 2021
- 25 listopada 2021 r.** - Skonsolidowany raport kwartalny za III kwartał 2021

## Dołącz do nas



CD PROJEKT S.A.  
ul. Jagiellońska 74  
03-301 Warszawa

Relacje inwestorskie  
CD PROJEKT S.A.  
gieluda@cdprojekt.com  
tel. +22 519 69 00

