

Przychody ze sprzedaży i obecność Grupy Kapitałowej CD PROJEKT na świecie\*

\*dane za 2019 r.

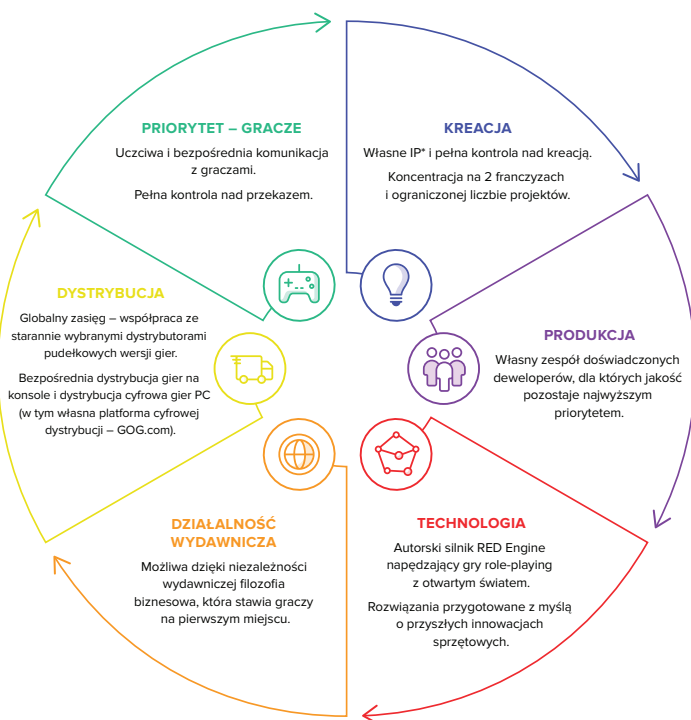
## O CD PROJEKT RED

Produkcja gier wideo realizowana jest przez studio CD PROJEKT RED funkcjonujące w strukturach Grupy CD PROJEKT. Działalność ta polega na tworzeniu i wydawaniu gier wideo, sprzedaży licencji na ich dystrybucję, koordynacji lub bezpośredniej realizacji PR i marketingu własnych produktów, a także na produkcji, sprzedaży lub licencjonowaniu produktów towarzyszących wykorzystujących posiadane przez Spółkę marki: *Wiedźmin/The Witcher* i *Cyberpunk*.

### Kluczowe liczby:

- ponad 50 mln sprzedanych gier z serii *Wiedźmin*,
- ponad 50 mln wyświetleń cinematic trailerów do gry *Cyberpunk 2077* we wszystkich dostępnych kanałach,
- ponad 200 nagród dla *Cyberpunka 2077*,
- 96% przychodów ze sprzedaży to eksport.

## Model biznesowy CD PROJEKT RED



\* Własne marki The Witcher i Cyberpunk

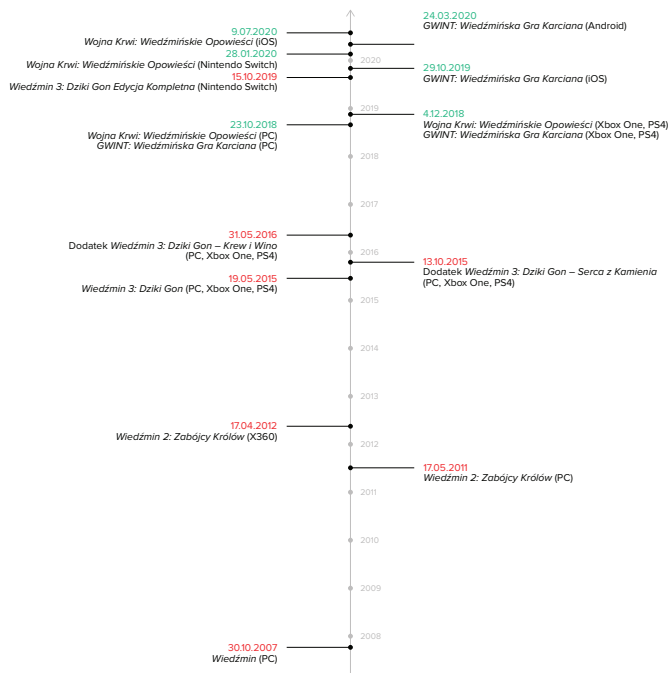
## O GOG.com

Cyfrowa dystrybucja gier w skali globalnej realizowana jest w ramach serwisu GOG.com oraz aplikacji GOG Galaxy, prowadzonych przez GOG sp. z o.o. Działalność ta polega na sprzedaży i dostarczaniu gier bezpośrednio na komputer gracza. Zespół GOG prowadzi prace nad aplikacją GOG GALAXY 2.0, umożliwiającą graczom połączenie w jedną bibliotekę wszystkich posiadanych gier oraz komunikację ze znajomymi i śledzenie ich postępów niezależnie od platform, na których grają.

### Kluczowe liczby:

- ponad 4150 produktów w katalogu,
- ponad 600 dostawców gier z całego świata,
- 6 wersji językowych serwisu,
- 94% przychodów ze sprzedaży to eksport.

## Portfolio gier CD PROJEKT RED



## Zarząd - doświadczenie w Grupie Kapitałowej CD PROJEKT

<b>Adam Kiciński</b> Prezes Zarządu 26 lat doświadczenia	<b>Marcin Iwiński</b> Wiceprezes Zarządu ds. międzynarodowych 26 lat doświadczenia	<b>Piotr Nielubowicz</b> Wiceprezes Zarządu ds. finansowych 21 lat doświadczenia	<b>Adam Badowski</b> Członek Zarządu, Szef studia CD PROJEKT RED 17 lat doświadczenia	<b>Michał Nowakowski</b> Członek Zarządu ds. rozwoju biznesu 15 lat doświadczenia	<b>Piotr Karwowski</b> Członek Zarządu ds. technologii online 13 lat doświadczenia
--	--	--	---	---	--

## Atuty inwestycyjne

- duży potencjał rozwoju rynku gier na świecie - szacowana wartość globalnego rynku gier w 2022r.: 189,6 mld dol.\*,
- silna ekspozycja Grupy Kapitałowej CD PROJEKT na rynek globalny (przychody z eksportu stanowią 96% przychodów ze sprzedaży ogółem),
- znaczący pakiet akcji w posiadaniu doświadzonego Zarządu,
- rozpoznawalne na całym świecie marki Wiedźmin i Cyberpunk,
- ambitne cele w Strategii rozwoju Grupy Kapitałowej na lata 2016-2021.

\*Newzoo

## O Grupie Kapitałowej

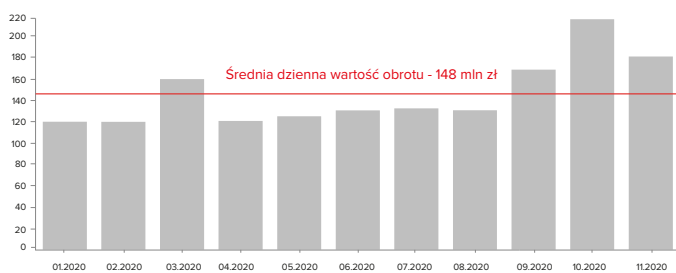
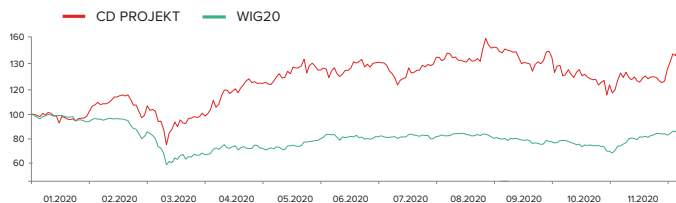
1100+

osób zatrudnionych i współpracujących w Grupie Kapitałowej CD PROJEKT

44

narodowości wśród osób zatrudnionych i współpracujących

## CD PROJEKT S.A. – kurs i wartość obrotu akcjami\*



\*kurs akcji w polskich złotych i średnia dzienna wartość obrotu akcjami w ujęciu miesięcznym w mln zł

## Podstawowe dane finansowe

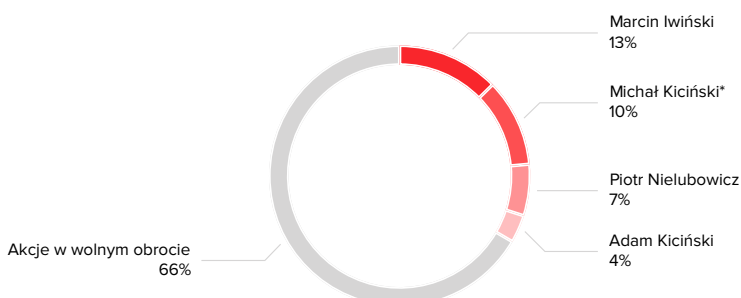
w tys. zł	2015	2016	2017	2018	2019	Q3 2020
Przychody ze sprzedaży	798 014	583 903	463 184	362 901	521 272	104 518
Amortyzacja	5 146	35 640	4 906	16 635	37 487	8 710
EBIT*	424 193	303 627	240 940	112 392	180 286	28 517
Zysk brutto	421 585	311 938	247 405	123 033	189 162	27 755
<b>Zysk netto</b>	<b>342 430</b>	<b>250 514</b>	<b>200 270</b>	<b>109 334</b>	<b>175 315</b>	<b>23 382</b>
<b>Zysk z działalności kontynuowanej</b>	<b>342 430</b>	<b>250 514</b>	<b>200 270</b>	<b>109 334</b>	<b>175 315</b>	<b>23 382</b>

w tys. zł	31.12.2015	31.12.2016	31.12.2017	31.12.2018	31.12.2019	30.09.2020
Aktywa trwałe	119 187	170 644	255 535	396 431	679 097	867 584
Aktywa obrotowe	554 759	704 316	725 978	730 407	725 011	736 532
środkami pieniężnymi, ich ekwiwalentami, lokatami	393 637	557 204	647 516	659 370	482 301	500 818
<b>Aktywa ogółem</b>	<b>673 946</b>	<b>874 960</b>	<b>981 513</b>	<b>1 126 838</b>	<b>1 404 108</b>	<b>1 604 116</b>
Kapitał własny	513 675	776 938	882 899	1 002 864	1 105 651	1 081 458
Zobowiązania długoterminowe	18 414	8 275	4 130	6 691	25 158	22 569
Zobowiązania krótkoterminowe	141 857	89 747	94 484	117 283	273 299	500 089
w tym: kredyty i pożyczki	0	0	0	0	0	0
<b>Pasywa ogółem</b>	<b>673 946</b>	<b>874 960</b>	<b>981 513</b>	<b>1 126 838</b>	<b>1 404 108</b>	<b>1 604 116</b>

\*zysk operacyjny

## Akcjonariat



Założyciele i Członkowie Zarządu

## Akcje na giełdzie\*

GPW ticker	CDR
Bloomberg Stock Code	CDR PW
Reuters Stock Code	CDR.WA
Indeks na GPW	WIG20
Liczba akcji	100 654 624
Kapitalizacja	43 mld zł
Kurs MIN (12TM)	205,20 zł
Kurs MAX (12TM)	464,20 zł
Średni dzienny wolumen obrotu (12TM)	420 tys. szt.
Średnia dzienna wartość obrotu (12TM)	147 mln zł
Średnia liczba transakcji na sesję (12TM)	8,8 tys.

\*dane na 7 grudnia 2020 r.

## Dołącz do nas



CD PROJEKT S.A.  
 ul. Jagiellońska 74  
 03-301 Warszawa

Relacje inwestorskie  
 CD PROJEKT S.A.  
 gielda@cdprojekt.com  
 tel. +22 519 69 00

