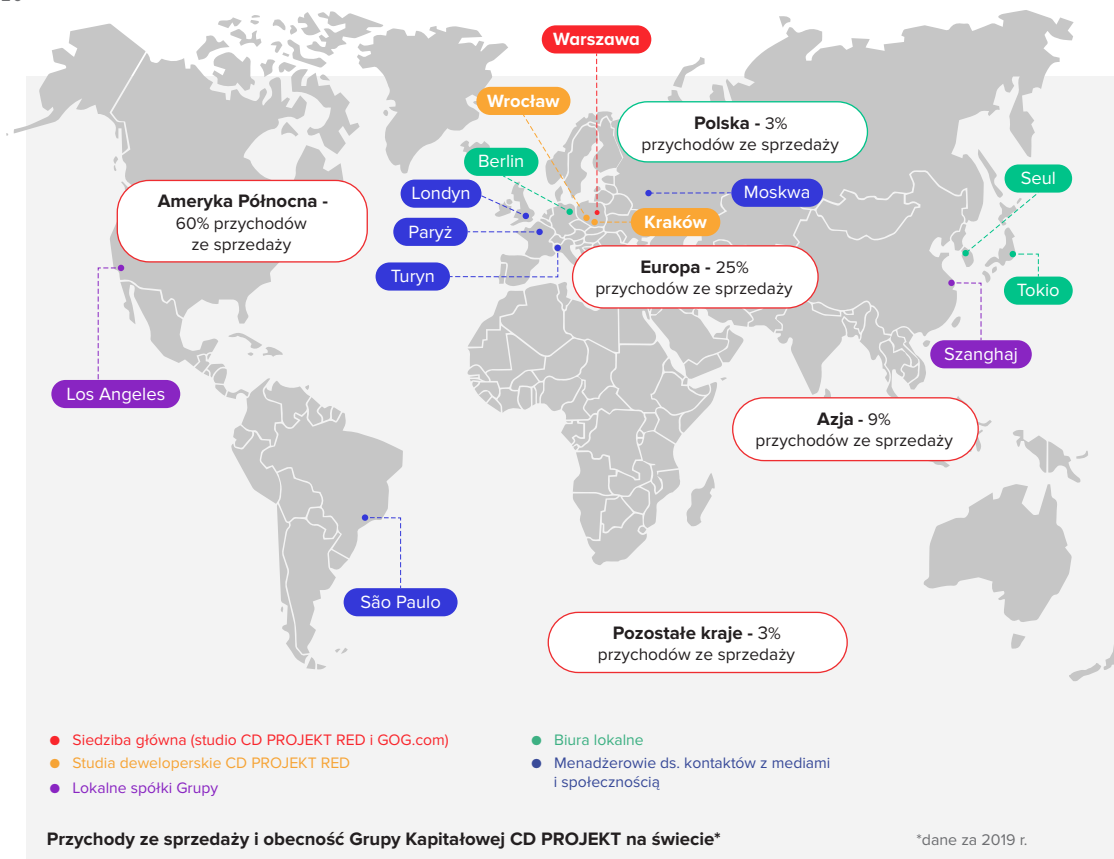




Fact Sheet

CD PROJEKT S.A. prowadzi działalność w globalnej, dynamicznie rozwijającej się branży gier wideo. Spółka stoi na czele Grupy Kapitałowej CD PROJEKT.

Dwa podstawowe segmenty działalności Grupy Kapitałowej to CD PROJEKT RED i GOG.com.



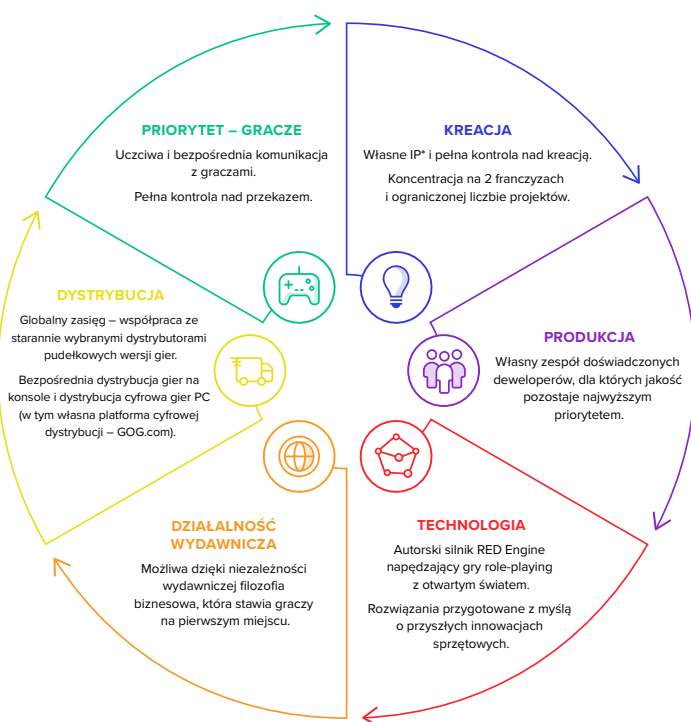
O CD PROJEKT RED

Produkcja gier wideo realizowana jest przez studio CD PROJEKT RED funkcjonujące w strukturach Grupy CD PROJEKT. Działalność ta polega na tworzeniu i wydawaniu gier wideo, sprzedaży licencji na ich dystrybucję, koordynacji lub bezpośredniej realizacji PR i marketingu własnych produktów, a także na produkcji, sprzedaży lub licencjonowaniu produktów towarzyszących wykorzystujących posiadane przez Spółkę marki: *Wiedźmin/The Witcher* i *Cyberpunk*.

Kluczowe liczby:

- ponad 50 mln sprzedanych gier z serii *Wiedźmin*,
- ponad 50 mln wyświetleń cinematic trailerów do gry *Cyberpunk 2077* we wszystkich dostępnych kanałach,
- ponad 200 nagród dla *Cyberpunka 2077*,
- 96% przychodów ze sprzedaży to eksport.

Model biznesowy CD PROJEKT RED



* Własne marki The Witcher i Cyberpunk

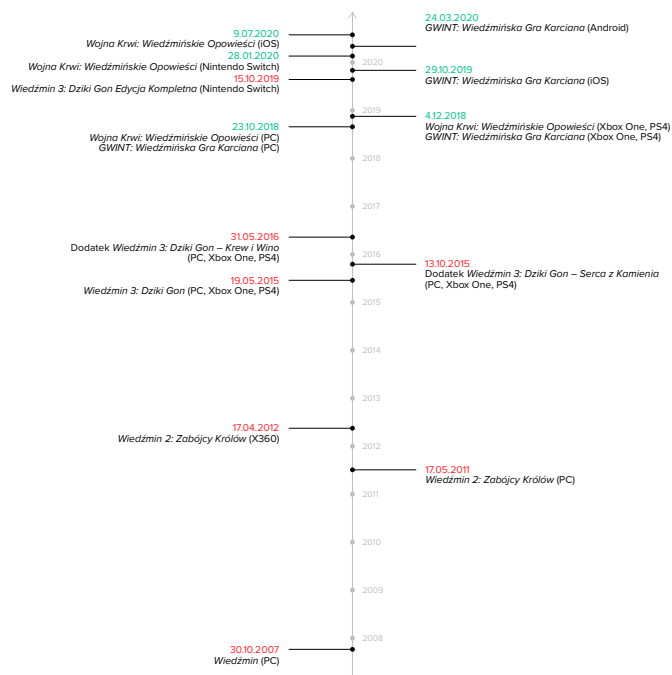
O GOG.com

Cyfrowa dystrybucja gier w skali globalnej realizowana jest w ramach serwisu GOG.com oraz aplikacji GOG Galaxy, prowadzonych przez GOG sp. z o.o. Działalność ta polega na sprzedaży i dostarczaniu gier bezpośrednio na komputer gracza. Zespół GOG prowadzi prace nad aplikacją GOG GALAXY 2.0, umożliwiającą graczom połączenie w jedną bibliotekę wszystkich posiadanych gier oraz komunikację ze znajomymi i śledzenie ich postępów niezależnie od platform, na których grają.

Kluczowe liczby:

- ponad 4100 produktów w katalogu,
- ponad 600 dostawców gier z całego świata,
- 6 wersji językowych serwisu,
- 94% przychodów ze sprzedaży to eksport.

Portfolio gier CD PROJEKT RED



Zarząd - doświadczenie w Grupie Kapitałowej CD PROJEKT

Adam Kiciński Prezes Zarządu 26 lat doświadczenia	Marcin Iwiński Wiceprezes Zarządu ds. międzynarodowych 26 lat doświadczenia	Piotr Nielubowicz Wiceprezes Zarządu ds. finansowych 21 lat doświadczenia	Adam Badowski Członek Zarządu, Szef studia CD PROJEKT RED 17 lat doświadczenia	Michał Nowakowski Członek Zarządu ds. rozwoju biznesu 15 lat doświadczenia	Piotr Karwowski Członek Zarządu ds. technologii online 13 lat doświadczenia
--	--	--	---	---	--

Atuty inwestycyjne

- duży potencjał rozwoju rynku gier na świecie - szacowana wartość globalnego rynku gier w 2022r.: 189,6 mld dol.**,
- silna ekspozycja Grupy Kapitałowej CD PROJEKT na rynek globalny (przychody z eksportu stanowią 96% przychodów ze sprzedaży ogółem),
- znaczący pakiet akcji w posiadaniu doświadzonego Zarządu,
- rozpoznawalne na całym świecie marki Wiedźmin i Cyberpunk,
- ambitne cele w Strategii rozwoju Grupy Kapitałowej na lata 2016-2021.

*Newzoo

O Grupie Kapitałowej

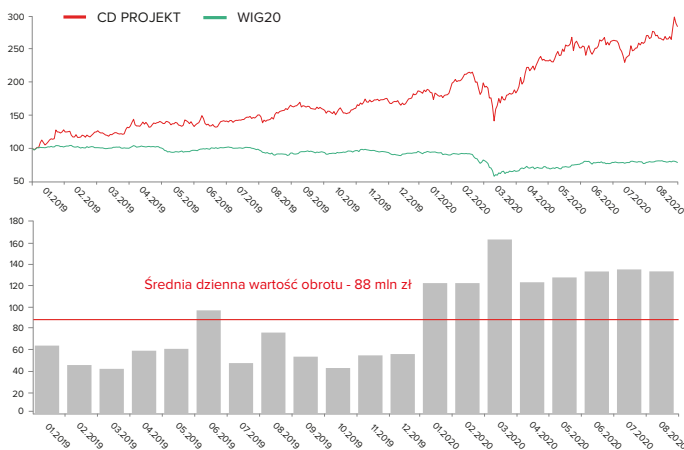
1100+

osób zatrudnionych i współpracujących w Grupie Kapitałowej CD PROJEKT

44

narodowości wśród osób zatrudnionych i współpracujących

CD PROJEKT S.A. – kurs i wartość obrotu akcjami*



*kurs akcji w polskich złotych i średnia dzienna wartość obrotu akcjami w ujęciu miesięcznym w mln zł

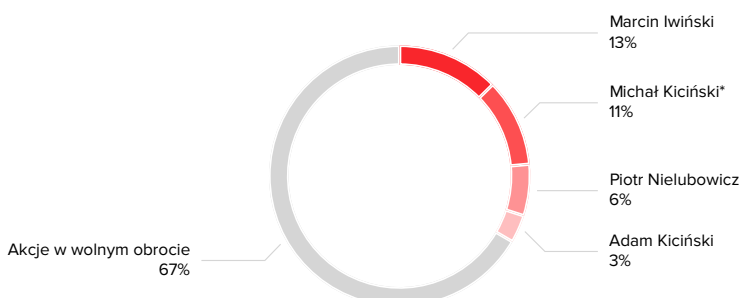
Podstawowe dane finansowe

w tys. zł	2015	2016	2017	2018	2019	H1 2020
Przychody ze sprzedaży	798 014	583 903	463 184	362 901	521 272	363 998
Amortyzacja	5 146	35 640	4 906	16 635	37 487	18 197
EBIT*	424 193	303 627	240 940	112 392	180 286	156 084
Zysk brutto	421 585	311 938	247 405	123 033	189 162	160 849
Zysk netto	342 430	250 514	200 270	109 334	175 315	146 757
Zysk z działalności kontynuowanej	342 430	250 514	200 270	109 334	175 315	146 757

w tys. zł	31.12.2015	31.12.2016	31.12.2017	31.12.2018	31.12.2019	30.06.2020
Aktywa trwałe	119 187	170 644	255 535	396 431	679 097	825 268
Aktywa obrotowe	554 759	704 316	725 978	730 407	725 011	771 835
środkami pieniężnymi, ich ekwiwalentami, lokatami	393 637	557 204	647 516	659 370	482 301	479 186
Aktywa ogółem	673 946	874 960	981 513	1 126 838	1 404 108	1 597 103
Kapitał własny	513 675	776 938	882 899	1 002 864	1 105 651	1 260 719
Zobowiązania długoterminowe	18 414	8 275	4 130	6 691	25 158	23 702
Zobowiązania krótkoterminowe	141 857	89 747	94 484	117 283	273 299	312 682
w tym: kredyty i pożyczki	0	0	0	0	0	0
Pasywa ogółem	673 946	874 960	981 513	1 126 838	1 404 108	1 597 103

*zysk operacyjny

Akcjonariat



Założyciele i Członkowie Zarządu

Akcje na giełdzie*

GPW ticker	CDR
Bloomberg Stock Code	CDR.PW
Reuters Stock Code	CDR.WA
Indeks na GPW	WIG20
Liczba akcji	96 120 000
Kapitalizacja	42 mld zł
Kurs MIN (12TM)	205,20 zł
Kurs MAX (12TM)	462,00 zł
Średni dzienny wolumen obrotu (12TM)	332 tys. szt.
Średnia dzienna wartość obrotu (12TM)	106 mln zł
Średnia liczba transakcji na sesję (12TM)	5,9 tys.

*dane na 8 września 2020 r.

Kalendarz inwestora

- 26 listopada 2020r.** - Skonsolidowany raport kwartalny za III kwartał 2020

Dołącz do nas



CD PROJEKT S.A.
 ul. Jagiellońska 74
 03-301 Warszawa

Relacje inwestorskie
CD PROJEKT S.A.
 gielda@cdprojekt.com
 tel. +22 519 69 00

