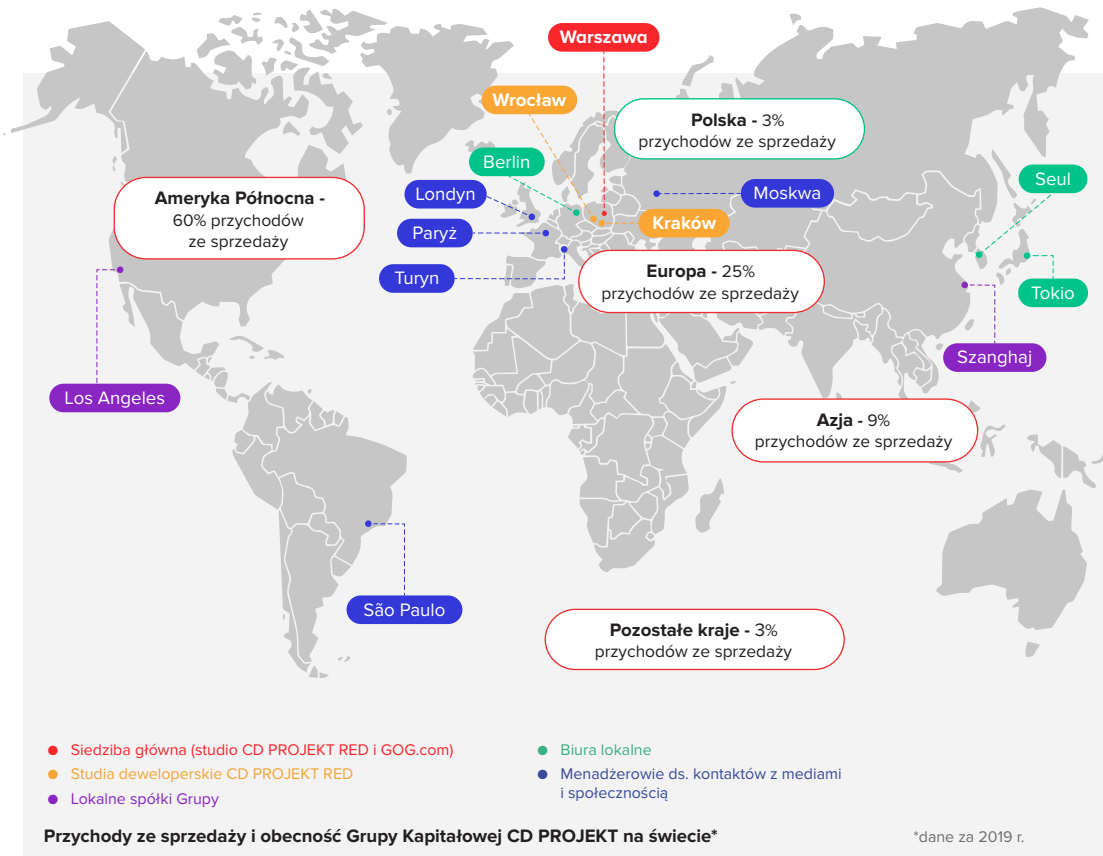




# Fact Sheet

CD PROJEKT S.A. prowadzi działalność w globalnej, dynamicznie rozwijającej się branży gier wideo. Spółka stoi na czele Grupy Kapitałowej CD PROJEKT.

Dwa podstawowe segmenty działalności Grupy Kapitałowej to CD PROJEKT RED i GOG.com.



## O CD PROJEKT RED

Produkcja gier wideo realizowana jest przez studio CD PROJEKT RED funkcjonujące w strukturach Grupy CD PROJEKT. Działalność ta polega na tworzeniu i wydawaniu gier wideo, sprzedaży licencji na ich dystrybucję, koordynacji lub bezpośredniej realizacji PR i marketingu własnych produktów, a także na produkcji, sprzedaży lub licencjonowaniu produktów towarzyszących wykorzystujących posiadane przez Spółkę marki: *Wiedźmin/The Witcher* i *Cyberpunk*.

### Kluczowe liczby:

- ponad 50 mln sprzedanych gier z serii *Wiedźmin*,
- ponad 50 mln wyświetleń cinematic trailerów do gry *Cyberpunk 2077* we wszystkich dostępnych kanałach,
- ponad 200 nagród dla *Cyberpunka 2077*,
- 96% przychodów ze sprzedaży to eksport.

## Model biznesowy CD PROJEKT RED



\* Własne marki The Witcher i Cyberpunk

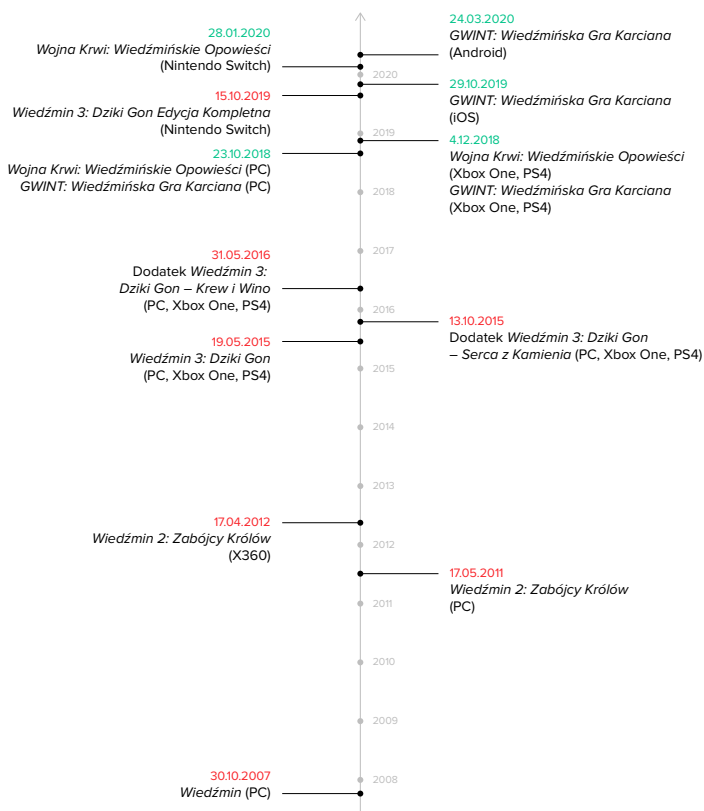
## O GOG.com

Cyfrowa dystrybucja gier w skali globalnej realizowana jest w ramach serwisu GOG.com oraz aplikacji GOG Galaxy, prowadzonych przez GOG sp. z o.o. Działalność ta polega na sprzedaży i dostarczaniu gier bezpośrednio na komputer gracza. Zespół GOG prowadzi prace nad aplikacją GOG GALAXY 2.0, umożliwiającą graczom połączenie w jedną bibliotekę wszystkich posiadanych gier oraz komunikację ze znajomymi i śledzenie ich postępów niezależnie od platform, na których grają.

### Kluczowe liczby:

- blisko 3700 gier w katalogu,
- ponad 600 dostawców gier z całego świata,
- 6 wersji językowych serwisu,
- 94% przychodów ze sprzedaży to eksport.

## Portfolio gier CD PROJEKT RED



## Zarząd - doświadczenie w Grupie Kapitałowej CD PROJEKT

| Adam Kiciński        | Marcin Iwiński                          | Piotr Nielubowicz                  | Adam Badowski                               | Michał Nowakowski                   | Piotr Karwowski                        |
|----------------------|---|------------------------------------|---|-------------------------------------|--|
| Prezes Zarządu       | Wiceprezes Zarządu ds. międzynarodowych | Wiceprezes Zarządu ds. finansowych | Członek Zarządu, Szef studia CD PROJEKT RED | Członek Zarządu ds. rozwoju biznesu | Członek Zarządu ds. technologii online |
| 26 lat doświadczenia | 26 lat doświadczenia                    | 21 lat doświadczenia               | 17 lat doświadczenia                        | 15 lat doświadczenia                | 13 lat doświadczenia                   |

## Atuty inwestycyjne

- duży potencjał rozwoju rynku gier na świecie - szacowana wartość globalnego rynku gier w 2022r.: 189,6 mld dol.\*,
- silna ekspozycja Grupy Kapitałowej CD PROJEKT na rynek globalny (przychody z eksportu stanowią 96% przychodów ze sprzedaży ogółem),
- znaczący pakiet akcji w posiadaniu doświadzonego Zarządu,
- rozpoznawalne na całym świecie marki Wiedźmin i Cyberpunk,
- ambitne cele w Strategii rozwoju Grupy Kapitałowej na lata 2016-2021.

\*Newzoo

## O Grupie Kapitałowej

1100+

osób zatrudnionych i współpracujących w Grupie Kapitałowej CD PROJEKT

44

narodowości wśród osób zatrudnionych i współpracujących

## CD PROJEKT S.A. – kurs i wartość obrotu akcjami\*



\*kurs akcji w polskich złotych i średnia dzienna wartość obrotu akcjami w ujęciu miesięcznym w mln zł

## Podstawowe dane finansowe

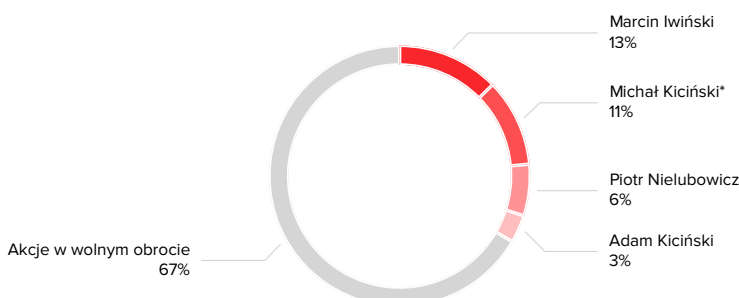
| w tys. zł                                | 2015           | 2016           | 2017           | 2018           | 2019           | Q1 2020       |
|--|----------------|----------------|----------------|----------------|----------------|---------------|
| Przychody ze sprzedaży                   | 798 014        | 583 903        | 463 184        | 362 901        | 521 272        | 192 972       |
| Amortyzacja                              | 5 146          | 35 640         | 4 906          | 16 635         | 37 487         | 9 197         |
| EBIT*                                    | 424 193        | 303 627        | 240 940        | 112 392        | 180 286        | 97 625        |
| Zysk brutto                              | 421 585        | 311 938        | 247 405        | 123 033        | 189 162        | 100 958       |
| <b>Zysk netto</b>                        | <b>342 430</b> | <b>250 514</b> | <b>200 270</b> | <b>109 334</b> | <b>175 315</b> | <b>91 979</b> |
| <b>Zysk z działalności kontynuowanej</b> | <b>342 430</b> | <b>250 514</b> | <b>200 270</b> | <b>109 334</b> | <b>175 315</b> | <b>91 979</b> |

| w tys. zł   | 31.12.2015     | 31.12.2016     | 31.12.2017     | 31.12.2018       | 31.12.2019       | 31.03.2020       |
|---|----------------|----------------|----------------|------------------|------------------|------------------|
| Aktywa trwałe                                     | 119 187        | 170 644        | 255 535        | 396 431          | 679 097          | 727 765          |
| Aktywa obrotowe                                   | 554 759        | 704 316        | 725 978        | 730 407          | 725 011          | 796 947          |
| środkami pieniężnymi, ich ekwiwalentami, lokatami | 393 637        | 557 204        | 647 516        | 659 370          | 482 301          | 610 320          |
| <b>Aktywa ogółem</b>                              | <b>673 946</b> | <b>874 960</b> | <b>981 513</b> | <b>1 126 838</b> | <b>1 404 108</b> | <b>1 524 712</b> |
| Kapitał własny                                    | 513 675        | 776 938        | 882 899        | 1 002 864        | 1 105 651        | 1 202 221        |
| Zobowiązania długoterminowe                       | 18 414         | 8 275          | 4 130          | 6 691            | 25 158           | 23 090           |
| Zobowiązania krótkoterminowe                      | 141 857        | 89 747         | 94 484         | 117 283          | 273 299          | 299 401          |
| w tym: kredyty i pożyczki                         | 0              | 0              | 0              | 0                | 0                | 0                |
| <b>Pasywa ogółem</b>                              | <b>673 946</b> | <b>874 960</b> | <b>981 513</b> | <b>1 126 838</b> | <b>1 404 108</b> | <b>1 524 712</b> |

\*zysk operacyjny

## Akcjonariat



Założyciele i Członkowie Zarządu

## Akcje na giełdzie\*

|   |               |
|---|---------------|
| GPW ticker                                | CDR           |
| Bloomberg Stock Code                      | CDR.PW        |
| Reuters Stock Code                        | CDR.WA        |
| Indeks na GPW                             | WIG20         |
| Liczba akcji                              | 96 120 000    |
| Kapitalizacja                             | 38 mld zł     |
| Kurs MIN (12TM)                           | 197,40 zł     |
| Kurs MAX (12TM)                           | 417,70 zł     |
| Średni dzienny wolumen obrotu (12TM)      | 329 tys. szt. |
| Średnia dzienna wartość obrotu (12TM)     | 90 mln zł     |
| Średnia liczba transakcji na sesję (12TM) | 5,2 tys.      |

\*dane na 1 czerwca 2020 r.

## Kalendarz inwestora

- 3 września 2020r.** - Skonsolidowany raport półroczny za I półrocze 2020
- 26 listopada 2020r.** - Skonsolidowany raport kwartalny za III kwartał 2020

## Dołącz do nas



CD PROJEKT S.A.  
 ul. Jagiellońska 74  
 03-301 Warszawa

Relacje inwestorskie  
 CD PROJEKT S.A.  
 gielda@cdprojekt.com  
 tel. +22 519 69 00

