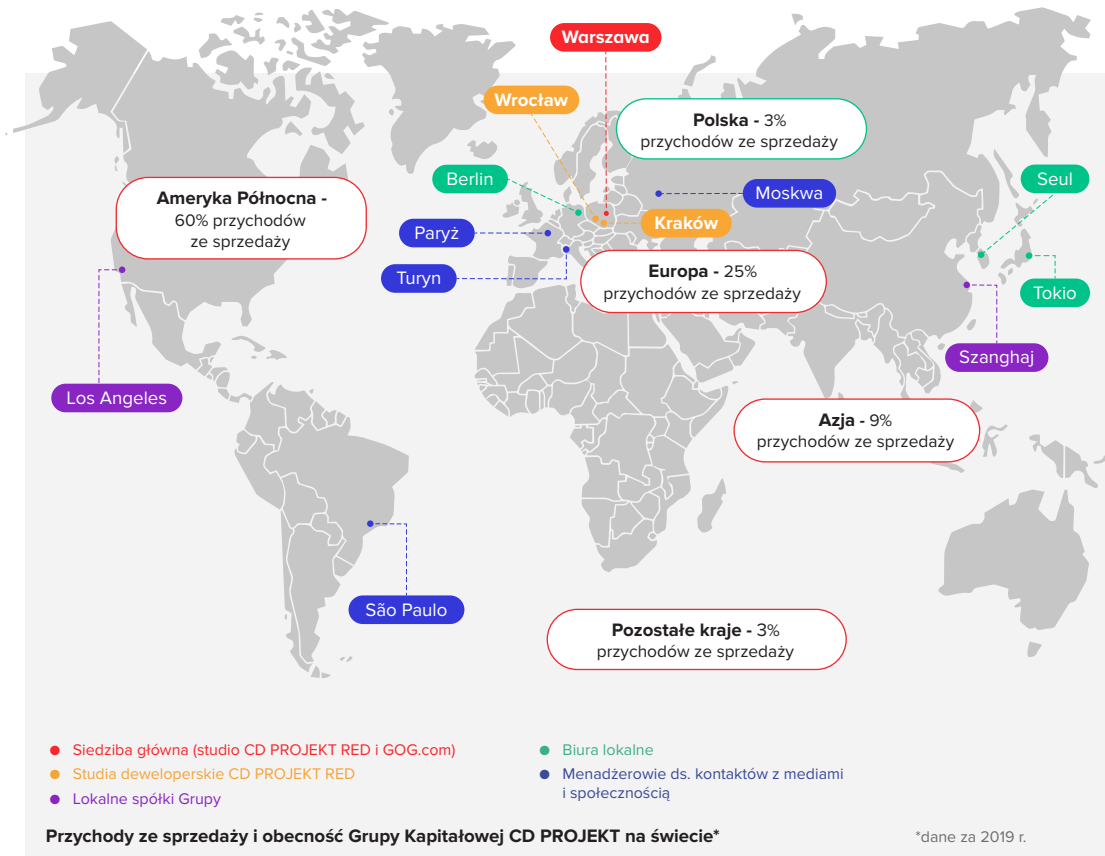




# Fact Sheet

CD PROJEKT S.A. prowadzi działalność w globalnej, dynamicznie rozwijającej się branży gier wideo. Spółka stoi na czele Grupy Kapitałowej CD PROJEKT.

Dwa podstawowe segmenty działalności Grupy Kapitałowej to CD PROJEKT RED i GOG.com.



## O CD PROJEKT RED

Produkcja gier wideo realizowana jest przez studio CD PROJEKT RED funkcjonujące w strukturach Grupy CD PROJEKT. Działalność ta polega na tworzeniu i wydawaniu gier wideo, sprzedaży licencji na ich dystrybucję, koordynacji lub bezpośredniej realizacji PR i marketingu własnych produktów, a także na produkcji, sprzedaży lub licencjonowaniu produktów towarzyszących wykorzystujących posiadane przez Spółkę marki: *Wiedźmin/The Witcher* i *Cyberpunk*.

### Kluczowe liczby:

- ponad 40 mln sprzedanych gier z serii *Wiedźmin*,
- ponad 50 mln wyświetleń cinematic trailera do gry *Cyberpunk 2077* we wszystkich dostępnych kanałach,
- ponad 200 nagród dla *Cyberpunka 2077*,
- 96% przychodów ze sprzedaży to eksport.

## Model biznesowy CD PROJEKT RED



\* Własne marki The Witcher i Cyberpunk

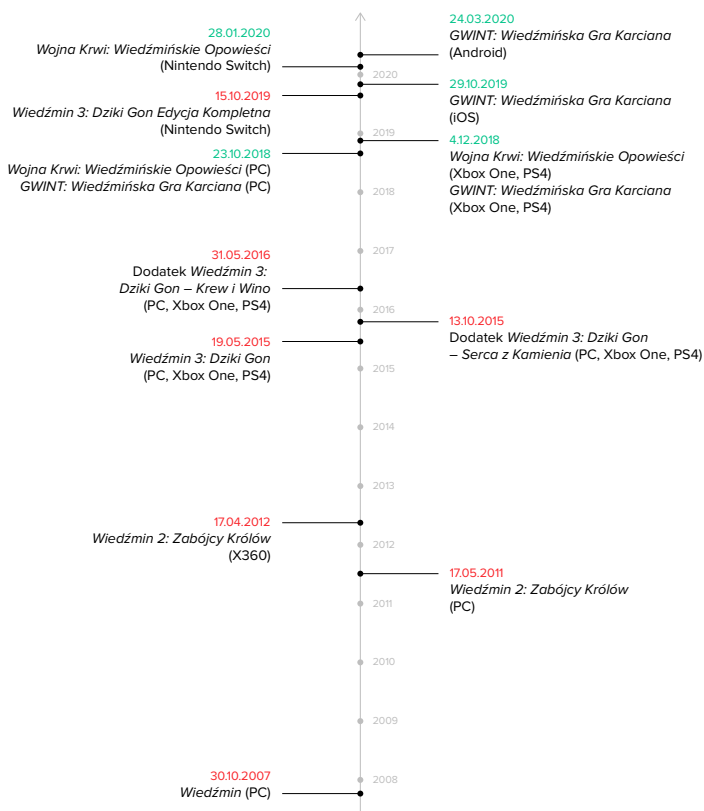
## O GOG.com

Cyfrowa dystrybucja gier w skali globalnej realizowana jest w ramach serwisu GOG.com oraz aplikacji GOG Galaxy, prowadzonych przez GOG sp. z o.o. Działalność ta polega na sprzedaży i dostarczaniu gier bezpośrednio na komputer gracza. Zespół GOG prowadzi prace nad aplikacją GOG GALAXY 2.0, umożliwiającą graczom połączenie w jedną bibliotekę wszystkich posiadanych gier oraz komunikację ze znajomymi i śledzenie ich postępów niezależnie od platform, na których grają.

### Kluczowe liczby:

- blisko 3700 gier w katalogu,
- ponad 600 dostawców gier z całego świata,
- 6 wersji językowych serwisu,
- 94% przychodów ze sprzedaży to eksport.

## Portfolio gier CD PROJEKT RED



## Zarząd - doświadczenie w Grupie Kapitałowej CD PROJEKT

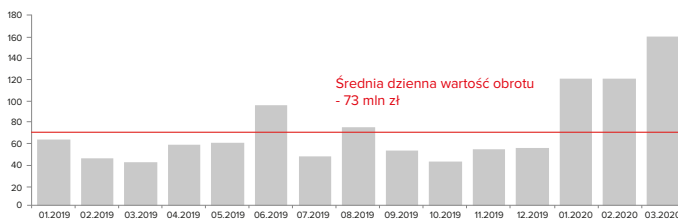
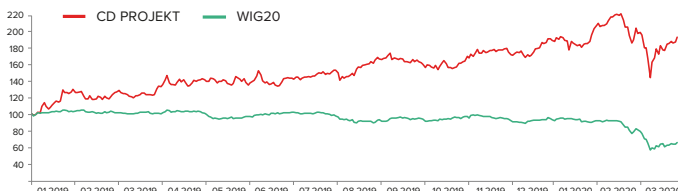
| Adam Kiciński        | Marcin Iwiński                          | Piotr Nielubowicz                  | Adam Badowski                               | Michał Nowakowski                   | Piotr Karwowski                        |
|----------------------|---|------------------------------------|---|-------------------------------------|--|
| Prezes Zarządu       | Wiceprezes Zarządu ds. międzynarodowych | Wiceprezes Zarządu ds. finansowych | Członek Zarządu, Szef studia CD PROJEKT RED | Członek Zarządu ds. rozwoju biznesu | Członek Zarządu ds. technologii online |
| 26 lat doświadczenia | 26 lat doświadczenia                    | 21 lat doświadczenia               | 17 lat doświadczenia                        | 15 lat doświadczenia                | 13 lat doświadczenia                   |

## Atuty inwestycyjne

- duży potencjał rozwoju rynku gier na świecie - szacowana wartość globalnego rynku gier w 2022r.: 189,6 mld dol.\*,
- silna ekspozycja Grupy Kapitałowej CD PROJEKT na rynek globalny (przychody z eksportu stanowią 96% przychodów ze sprzedaży ogółem),
- znaczący pakiet akcji w posiadaniu doświadzonego Zarządu,
- rozpoznawalne na całym świecie marki Wiedźmin i Cyberpunk,
- ambitne cele w Strategii rozwoju Grupy Kapitałowej na lata 2016-2021.

\*Newzoo

## CD PROJEKT S.A. – kurs i wartość obrotu akcjami\*



\*kurs akcji w polskich złotych i średnia dzienna wartość obrotu akcjami w ujęciu miesięcznym w mln zł

## O Grupie Kapitałowej

1100+

osób zatrudnionych i współpracujących w Grupie Kapitałowej CD PROJEKT

44

narodowości wśród osób zatrudnionych i współpracujących

## Podstawowe dane finansowe

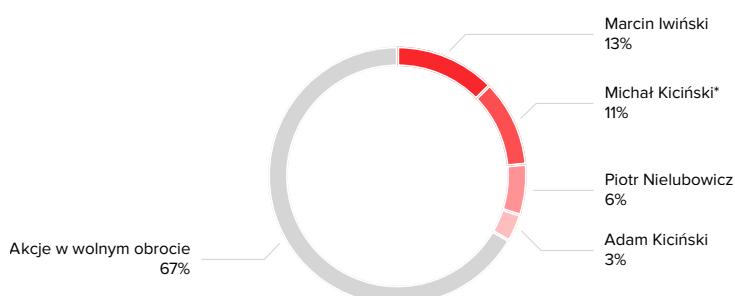
| w tys. zł                                | W2 PC 2011    | W2 X360 2012  | 2013          | 2014         | W3 2015        | 2016           | 2017           | 2018           | 2019           |
|--|---------------|---------------|---------------|--------------|----------------|----------------|----------------|----------------|----------------|
| Przychody ze sprzedaży                   | 136 210       | 164 040       | 142 172       | 96 194       | 798 014        | 583 903        | 463 184        | 362 901        | 521 272        |
| Amortyzacja                              | 1 978         | 2 617         | 3 139         | 3 162        | 5 146          | 35 640         | 4 906          | 16 635         | 37 487         |
| EBIT*                                    | 27 622        | 28 367        | 14 874        | 6 150        | 424 193        | 303 627        | 240 940        | 112 392        | 180 286        |
| Zysk brutto                              | 27 229        | 28 287        | 17 190        | 9 340        | 421 585        | 311 938        | 247 405        | 123 033        | 189 162        |
| <b>Zysk netto</b>                        | <b>23 962</b> | <b>28 125</b> | <b>14 900</b> | <b>5 212</b> | <b>342 430</b> | <b>250 514</b> | <b>200 270</b> | <b>109 334</b> | <b>175 315</b> |
| <b>Zysk z działalności kontynuowanej</b> | <b>23 962</b> | <b>28 125</b> | <b>14 851</b> | <b>9 517</b> | <b>342 430</b> | <b>250 514</b> | <b>200 270</b> | <b>109 334</b> | <b>175 315</b> |

| w tys. zł                                  | 31.12.2011     | 31.12.2012     | 31.12.2013     | 31.12.2014     | 31.12.2015     | 31.12.2016     | 31.12.2017     | 31.12.2018       | 31.12.2019       |
|--|----------------|----------------|----------------|----------------|----------------|----------------|----------------|------------------|------------------|
| Aktywa trwałe                              | 90 762         | 94 202         | 95 047         | 93 254         | 119 187        | 170 644        | 255 535        | 396 431          | 679 097          |
| Aktywa obrotowe                            | 94 964         | 108 690        | 122 588        | 155 683        | 554 759        | 704 316        | 725 978        | 730 407          | 725 011          |
| środkii pieniężne, ich ekwiwalenty, lokaty | 9 819          | 26 866         | 39 684         | 34 395         | 393 637        | 557 204        | 647 516        | 659 370          | 482 301          |
| <b>Aktywa ogółem</b>                       | <b>185 726</b> | <b>202 892</b> | <b>217 635</b> | <b>248 937</b> | <b>673 946</b> | <b>874 960</b> | <b>981 513</b> | <b>1 126 838</b> | <b>1 404 108</b> |
| Kapitał własny                             | 123 809        | 151 530        | 167 368        | 168 018        | 513 675        | 776 938        | 882 899        | 1 002 864        | 1 105 651        |
| Zobowiązania długoterminowe                | 7 590          | 7 604          | 5 276          | 2 137          | 18 414         | 8 275          | 4 130          | 6 691            | 25 158           |
| Zobowiązania krótkoterminowe               | 54 327         | 43 758         | 44 991         | 78 782         | 141 857        | 89 747         | 94 484         | 117 283          | 273 299          |
| w tym: kredyty i pożyczki                  | 13 404         | 4 745          | 21             | 0              | 0              | 0              | 0              | 0                | 0                |
| <b>Pasywa ogółem</b>                       | <b>185 726</b> | <b>202 892</b> | <b>217 635</b> | <b>248 937</b> | <b>673 946</b> | <b>874 960</b> | <b>981 513</b> | <b>1 126 838</b> | <b>1 404 108</b> |

\*zysk operacyjny

## Akcjonariat



Założyciele i Członkowie Zarządu

\*Zgodnie z oświadczeniem złożonym 6 grudnia 2016 r.

## Akcje na giełdzie\*

|   |               |
|---|---------------|
| GPW ticker                                | CDR           |
| Bloomberg Stock Code                      | CDR.PW        |
| Reuters Stock Code                        | CDR.WA        |
| Indeks na GPW                             | WIG20         |
| Liczba akcji                              | 96 120 000    |
| Kapitalizacja                             | 32 mld zł     |
| Kurs MIN (12TM)                           | 195,20 zł     |
| Kurs MAX (12TM)                           | 336,00 zł     |
| Średni dzienny wolumen obrotu (12TM)      | 320 tys. szt. |
| Średnia dzienna wartość obrotu (12TM)     | 80 mln zł     |
| Średnia liczba transakcji na sesję (12TM) | 4,8 tys.      |

\*dane na 9 kwietnia 2020 r.

## Kalendarz inwestora

- 28 maja 2020r.** - Skonsolidowany raport kwartalny za I kwartał 2020
- 3 września 2020r.** - Skonsolidowany raport półroczny za I półrocze 2020
- 26 listopada 2020r.** - Skonsolidowany raport kwartalny za III kwartał 2020

## Dołącz do nas



CD PROJEKT S.A.  
ul. Jagiellońska 74  
03-301 Warszawa

Relacje inwestorskie  
CD PROJEKT S.A.  
gielda@cdprojekt.com  
tel. +22 519 69 00

