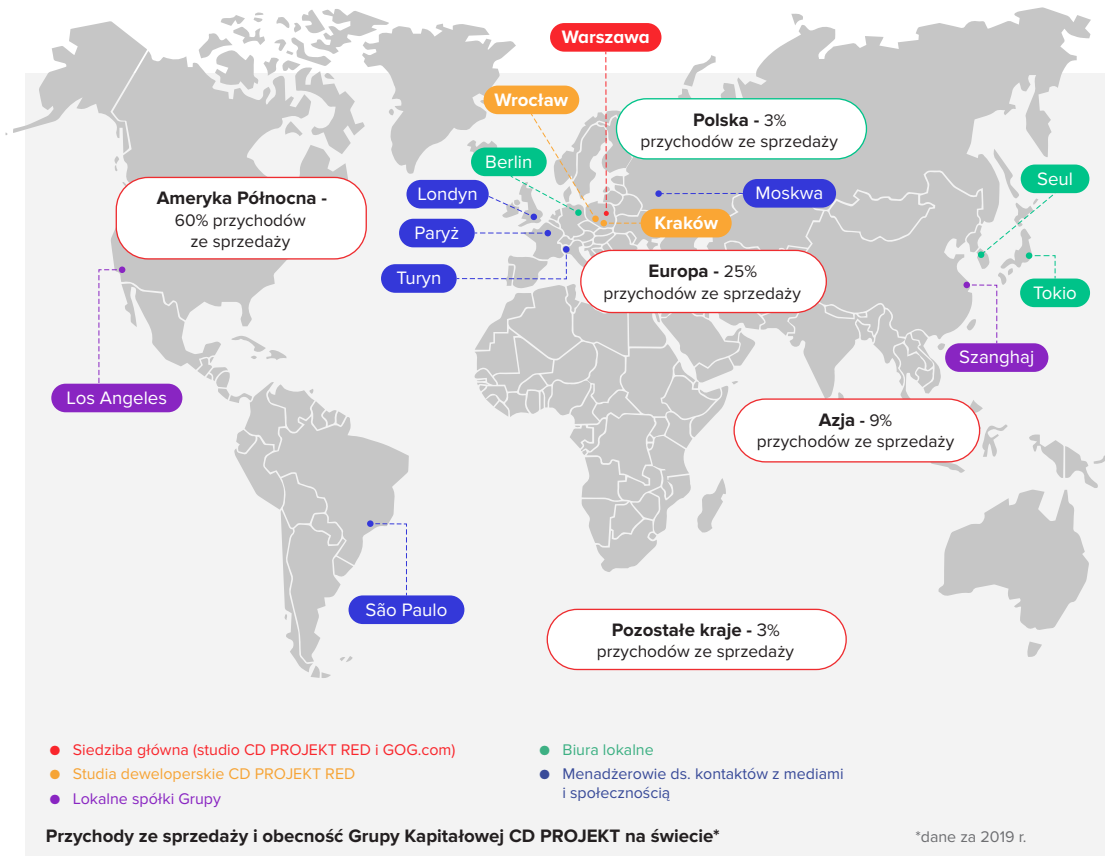




# Fact Sheet

CD PROJEKT S.A. prowadzi działalność w globalnej, dynamicznie rozwijającej się branży gier wideo. Spółka stoi na czele Grupy Kapitałowej CD PROJEKT.

Dwa podstawowe segmenty działalności Grupy Kapitałowej to CD PROJEKT RED i GOG.com.



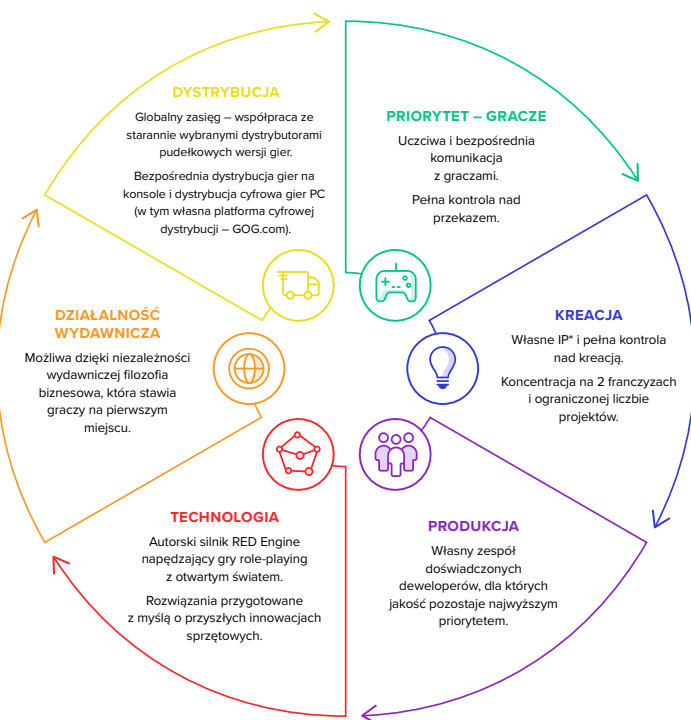
## O CD PROJEKT RED

Produkcja gier wideo realizowana jest przez studio CD PROJEKT RED funkcjonujące w strukturach Grupy CD PROJEKT. Działalność ta polega na tworzeniu i wydawaniu gier wideo, sprzedaży licencji na ich dystrybucję, koordynacji lub bezpośredniej realizacji PR i marketingu własnych produktów, a także na produkcji, sprzedaży lub licencjonowaniu produktów towarzyszących wykorzystujących posiadane przez Spółkę marki: *Wiedźmin/The Witcher* i *Cyberpunk*.

### Kluczowe liczby:

- ponad 40 mln sprzedanych gier z serii *Wiedźmin*,
- ponad 50 mln wyświetleń cinematic trailerów do gry *Cyberpunk 2077* we wszystkich dostępnych kanałach,
- ponad 200 nagród dla *Cyberpunka 2077*,
- 96% przychodów ze sprzedaży to eksport.

## Model biznesowy CD PROJEKT RED



\* Własne marki The Witcher i Cyberpunk

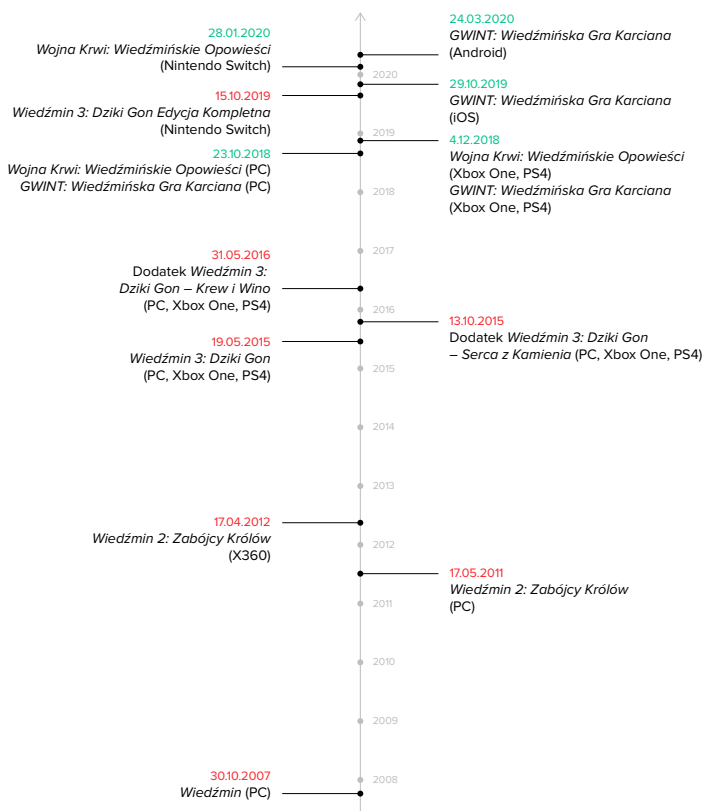
## O GOG.com

Cyfrowa dystrybucja gier w skali globalnej realizowana jest w ramach serwisu GOG.com oraz aplikacji GOG Galaxy, prowadzonych przez GOG sp. z o.o. Działalność ta polega na sprzedaży i dostarczaniu gier bezpośrednio na komputer gracza. Zespół GOG prowadzi prace nad aplikacją GOG GALAXY 2.0, umożliwiającą graczom połączenie w jedną bibliotekę wszystkich posiadanych gier oraz komunikację ze znajomymi i śledzenie ich postępów niezależnie od platform, na których grają.

### Kluczowe liczby:

- blisko 3700 gier w katalogu,
- ponad 600 dostawców gier z całego świata,
- 6 wersji językowych serwisu,
- 94% przychodów ze sprzedaży to eksport.

## Portfolio gier CD PROJEKT RED



## Zarząd - doświadczenie w Grupie Kapitałowej CD PROJEKT

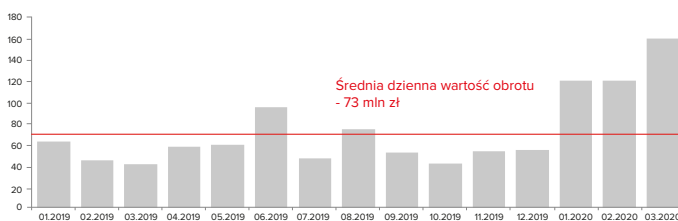
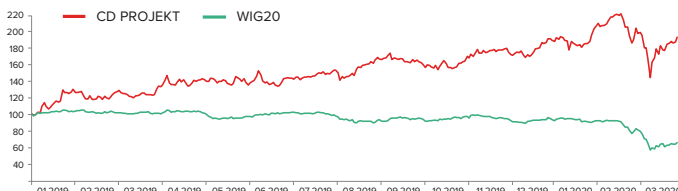
Adam Kiciński	Marcin Iwiński	Piotr Nielubowicz	Adam Badowski	Michał Nowakowski	Piotr Karwowski
Prezes Zarządu	Wiceprezes Zarządu ds. międzynarodowych	Wiceprezes Zarządu ds. finansowych	Członek Zarządu, Szef studia CD PROJEKT RED	Członek Zarządu ds. rozwoju biznesu	Członek Zarządu ds. technologii online
26 lat doświadczenia	26 lat doświadczenia	21 lat doświadczenia	17 lat doświadczenia	15 lat doświadczenia	13 lat doświadczenia

## Atuty inwestycyjne

- duży potencjał rozwoju rynku gier na świecie - szacowana wartość globalnego rynku gier w 2022r.: 189,6 mld dol.\*\*,
- silna ekspozycja Grupy Kapitałowej CD PROJEKT na rynek globalny (przychody z eksportu stanowią 96% przychodów ze sprzedaży ogółem),
- znaczący pakiet akcji w posiadaniu doświadzonego Zarządu,
- rozpoznawalne na całym świecie marki Wiedźmin i Cyberpunk,
- ambitne cele w Strategii rozwoju Grupy Kapitałowej na lata 2016-2021.

\*\*Newzoo

## CD PROJEKT S.A. – kurs i wartość obrotu akcjami\*



\*kurs akcji w polskich złotych i średnia dzienna wartość obrotu akcjami w ujęciu miesięcznym w mln zł

## O Grupie Kapitałowej

1100+

osób zatrudnionych i współpracujących w Grupie Kapitałowej CD PROJEKT

44

narodowości wśród osób zatrudnionych i współpracujących

## Podstawowe dane finansowe

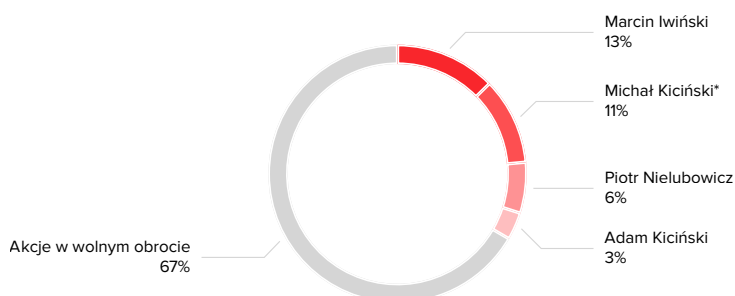
w tys. zł	W2 PC 2011	W2 X360 2012	2013	2014	W3 2015	2016	2017	2018	2019
Przychody ze sprzedaży	136 210	164 040	142 172	96 194	798 014	583 903	463 184	362 901	521 272
Amortyzacja	1 978	2 617	3 139	3 162	5 146	35 640	4 906	16 635	37 487
EBIT*	27 622	28 367	14 874	6 150	424 193	303 627	240 940	112 392	180 286
Zysk brutto	27 229	28 287	17 190	9 340	421 585	311 938	247 405	123 033	189 162
<b>Zysk netto</b>	<b>23 962</b>	<b>28 125</b>	<b>14 900</b>	<b>5 212</b>	<b>342 430</b>	<b>250 514</b>	<b>200 270</b>	<b>109 334</b>	<b>175 315</b>
<b>Zysk z działalności kontynuowanej</b>	<b>23 962</b>	<b>28 125</b>	<b>14 851</b>	<b>9 517</b>	<b>342 430</b>	<b>250 514</b>	<b>200 270</b>	<b>109 334</b>	<b>175 315</b>

w tys. zł	31.12.2011	31.12.2012	31.12.2013	31.12.2014	31.12.2015	31.12.2016	31.12.2017	31.12.2018	31.12.2019
Aktywa trwałe	90 762	94 202	95 047	93 254	119 187	170 644	255 535	396 431	679 097
Aktywa obrotowe	94 964	108 690	122 588	155 683	554 759	704 316	725 978	730 407	725 011
środkii pieniężne, ich ekwiwalenty, lokaty	9 819	26 866	39 684	34 395	393 637	557 204	647 516	659 370	482 301
<b>Aktywa ogółem</b>	<b>185 726</b>	<b>202 892</b>	<b>217 635</b>	<b>248 937</b>	<b>673 946</b>	<b>874 960</b>	<b>981 513</b>	<b>1 126 838</b>	<b>1 404 108</b>
Kapitał własny	123 809	151 530	167 368	168 018	513 675	776 938	882 899	1 002 864	1 105 651
Zobowiązania długoterminowe	7 590	7 604	5 276	2 137	18 414	8 275	4 130	6 691	25 158
Zobowiązania krótkoterminowe	54 327	43 758	44 991	78 782	141 857	89 747	94 484	117 283	273 299
w tym: kredyty i pożyczki	13 404	4 745	21	0	0	0	0	0	0
<b>Pasywa ogółem</b>	<b>185 726</b>	<b>202 892</b>	<b>217 635</b>	<b>248 937</b>	<b>673 946</b>	<b>874 960</b>	<b>981 513</b>	<b>1 126 838</b>	<b>1 404 108</b>

\*zysk operacyjny

## Akcjonariat



Założyciele i Członkowie Zarządu

\*Zgodnie z oświadczeniem złożonym 6 grudnia 2016 r.

## Akcje na giełdzie\*

GPW ticker	CDR
Bloomberg Stock Code	CDR.PW
Reuters Stock Code	CDR.WA
Indeks na GPW	WIG20
Liczba akcji	96 120 000
Kapitalizacja	32 mld zł
Kurs MIN (12TM)	195,20 zł
Kurs MAX (12TM)	336,00 zł
Średni dzienny wolumen obrotu (12TM)	320 tys. szt.
Średnia dzienna wartość obrotu (12TM)	80 mln zł
Średnia liczba transakcji na sesję (12TM)	4,8 tys.

\*dane na 9 kwietnia 2020 r.

## Kalendarz inwestora

- 28 maja 2020r.** - Skonsolidowany raport kwartalny za I kwartał 2020
- 3 września 2020r.** - Skonsolidowany raport półroczny za I półrocze 2020
- 26 listopada 2020r.** - Skonsolidowany raport kwartalny za III kwartał 2020

## Dołącz do nas



CD PROJEKT S.A.  
 ul. Jagiellońska 74  
 03-301 Warszawa

Relacje inwestorskie  
 CD PROJEKT S.A.  
 gielda@cdprojekt.com  
 tel. +22 519 69 00

