

Prezentacja wynikowa Grupy CD PROJEKT za H1 2019



Adam Kiciński // Prezes Zarządu

Piotr Nielubowicz // Wiceprezes Zarządu ds. finansowych

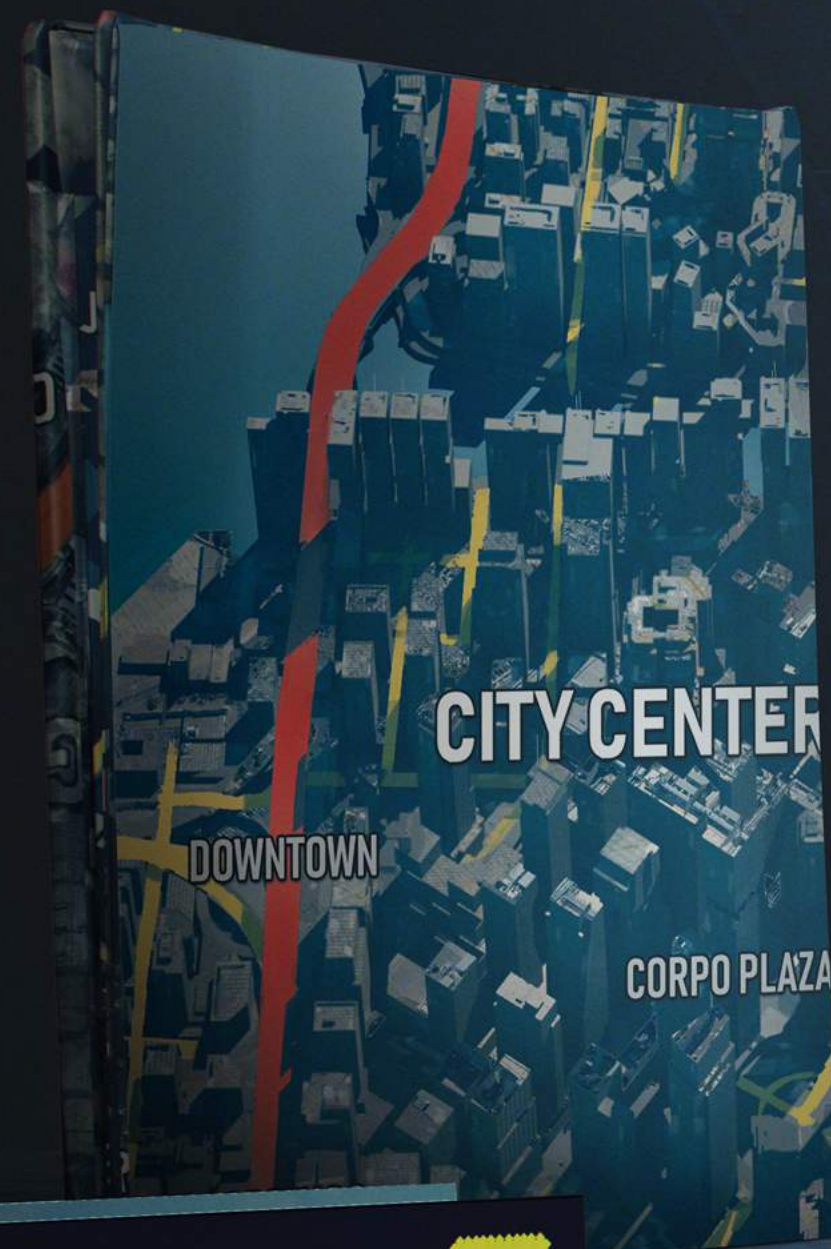


E3TM

2019

MAPA NIGHT CITY

2SE2



CYFROWE DODATKI:



ŚCIEŻKA
DŹWIĘKOWA



PODRĘCZNIK
CYBERPUNK 2020



MINI ARTBOOK
PRZEDSTAWIAJĄCY
WYBRANE GRAFIKI Z GRY



TAPETY
NA KOMPUTERY
I URZĄDZENIA MOBILNE

■ 52.268038, 21.022262

KOMPENDIUM WIEDZY O ŚWIECIE GRY

W23



POCZTÓWKI Z NIGHT CITY

ME63



CYBERPUNK 2077

NAKLEJKI

2SE2



WIĘCEJ NA → [CYBERPUNK.NET](https://www.cyberpunk.net) ←

18

www.pegi.info

TYMCZASOWO

XBOX ONE PS4 PC

CD PROJEKT®, Cyberpunk®, Cyberpunk 2077® są zarejestrowanymi znakami towarowymi CD PROJEKT S.A. © 2019 CD PROJEKT S.A. Wszelkie prawa zastrzeżone. Wszelkie inne znaki towarowe, nazwy i logo są znakami towarowymi lub zastrzeżonymi znakami towarowymi należącymi do swoich prawowitych właścicieli.

Wizualizacja ma charakter poglądowy. Grafiki oraz projekty przedmiotów mogą w finalnej wersji nieznacznie się różnić. Pudełko na grę w wersji PC zawiera płyty ze ścieżką dźwiękową oraz kod umożliwiający pobranie tytułu.

CD PROJEKT RED®

CYFROWE DODATKI:



ŚCIEŻKA
DŹWIĘKOWA



PODRECZNIK
CYBERPUNK 2020



MINI ARTBOOK
PRZEDSTAWIAJĄCY
WYBRANE GRAFIKI Z GRY



TAPETY
NA KOMPUTERY
I URZĄDZENIA MOBILNE

■ 52.268038, 21.022262

PUDEŁKO EDYCJI KOLEKCJONERSKIEJ

2SL4

V W AKCJI
25-CENTYMETROWA
FIGURA PREZENTUJĄCA
GŁÓWNĄ POSTAĆ GRY

WS3B

ARTBOOK W TWARDEJ OPRAWIE

KUZ

KOLEKCJONERSKI STEELBOOK®

1902

KOMPENDIUM WIEDZY O ŚWIECIE GRY

ME63

POCZTÓWKI Z NIGHT CITY

R019

METALOWY BRELEK QUADRA V-TECH

2SM0

MATERIAŁ DOWODOWY NCPD ZAWIERAJĄCY PRZEWODNIK PO NIGHT CITY

RK25

METALOWE PRZYPINKI

R25W

HAFTOWANE NASZYWKI

T2K



EDYCJA KOLEKCJONERSKA

MAPA NIGHT CITY

2SE2

NAKLEJKI

2SE2

NAKLEJKI DO STICKER BOMBY

R12E

WIĘCEJ NA → CYBERPUNK.NET ←

Wizualizacja ma charakter poglądowy. Grafiki oraz projekty przedmiotów mogą w finalnej wersji nieznacznie się różnić. Pudełko na grę w wersji PC zawiera płyty ze ścieżką dźwiękową oraz kod umożliwiającą pobranie tytułu.

XBOX ONE PS4 PC

CD PROJEKT®, Cyberpunk®, Cyberpunk 2077® są zarejestrowanymi znakami towarowymi CD PROJEKT S.A. © 2019 CD PROJEKT S.A. Wszelkie prawa zastrzeżone. Wszelkie inne znaki towarowe, nazwy i logo są znakami towarowymi lub zastrzeżonymi znakami towarowymi należącymi do swoich prawowitych właścicieli.



1 6 . 0 4
2 0 2 0

→ ZAMÓW TERAZ ←

WIĘCEJ NA → [CYBERPUNK.NET](https://www.cyberpunk.net) ←

f t i d y t /CyberpunkGame

MICROTECH HYDRA VER. 2.1 :: 22.003

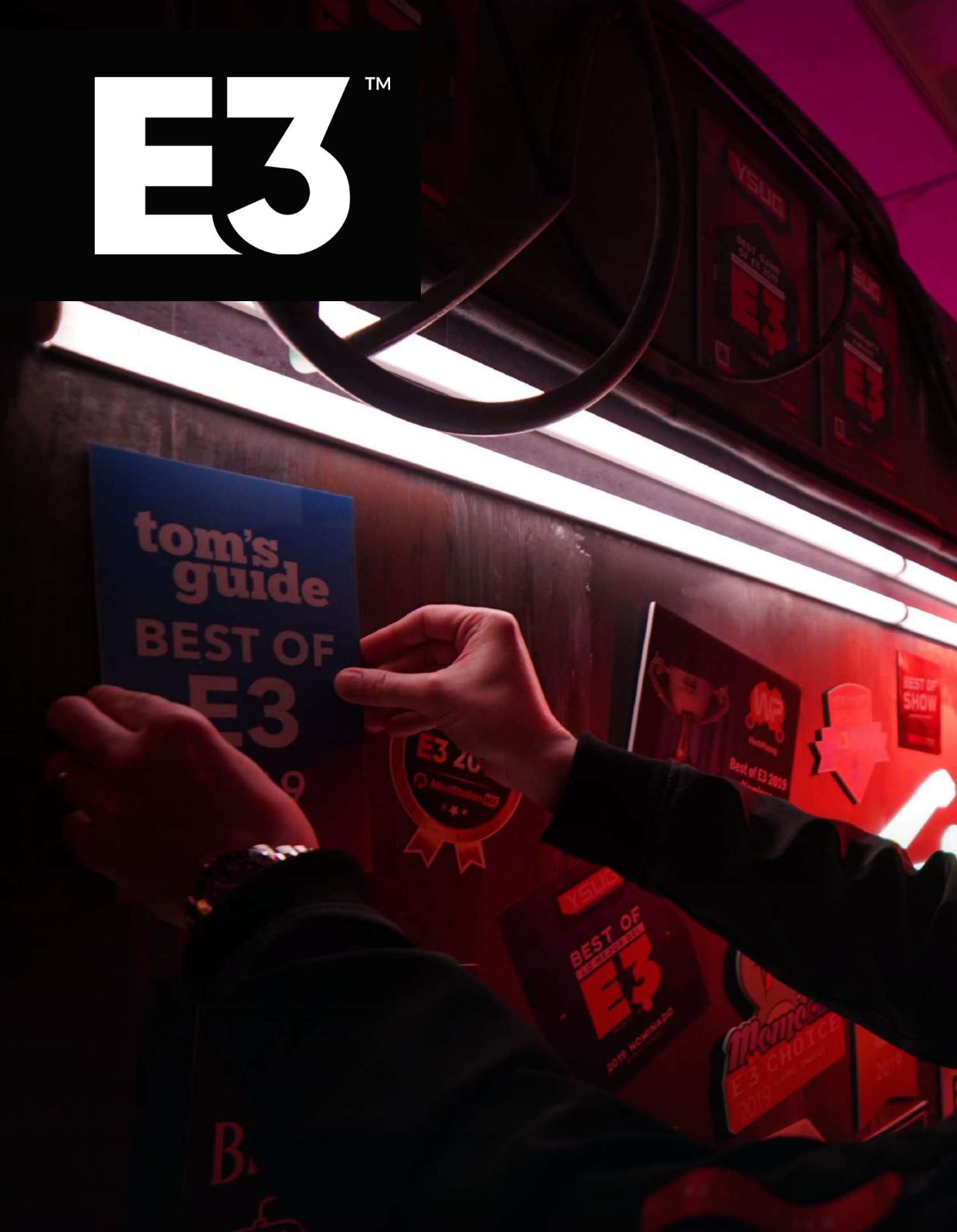
BIO 30:2

SYSTEM SETUP NAV





E3TM



85

nagród i wyróżnień



30 mln

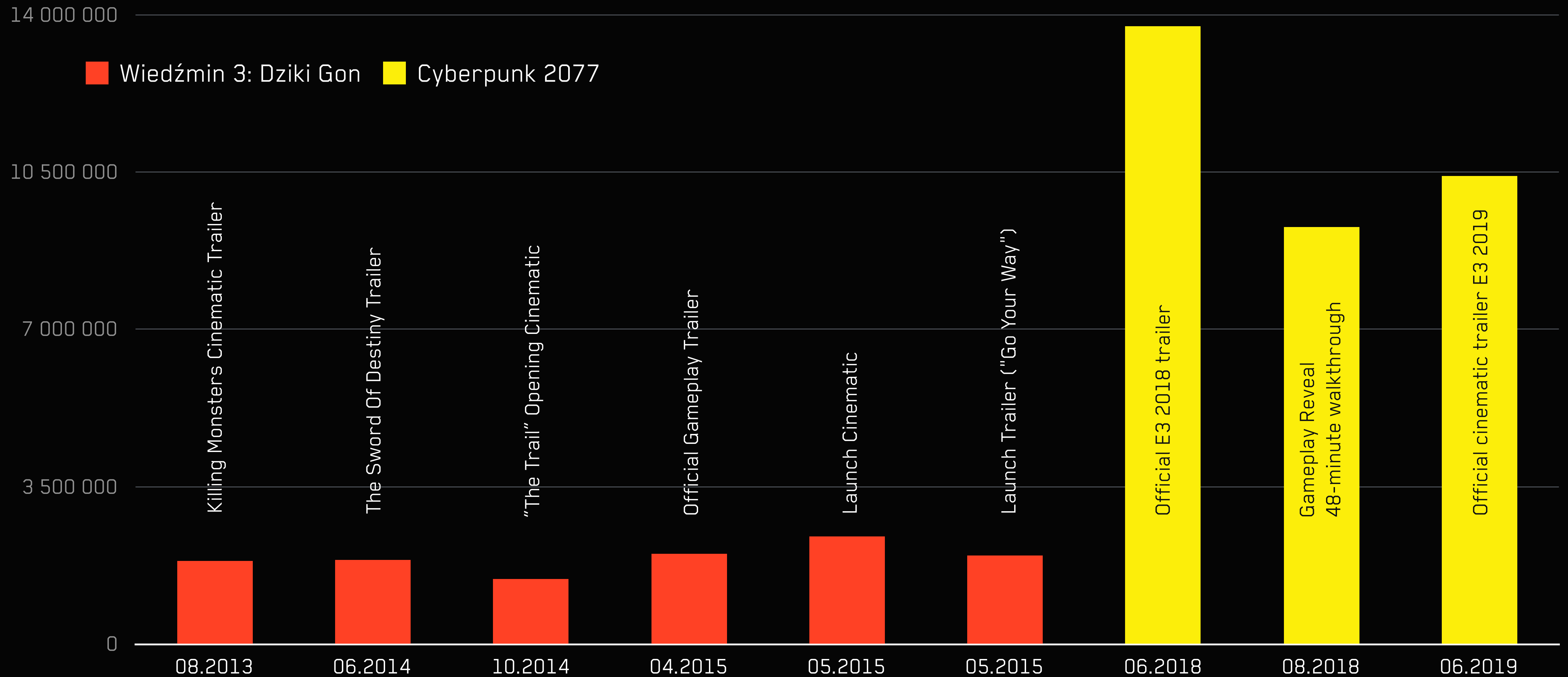
wyświetleń trailer
we wszystkich dostępnych
kanałach



6 500

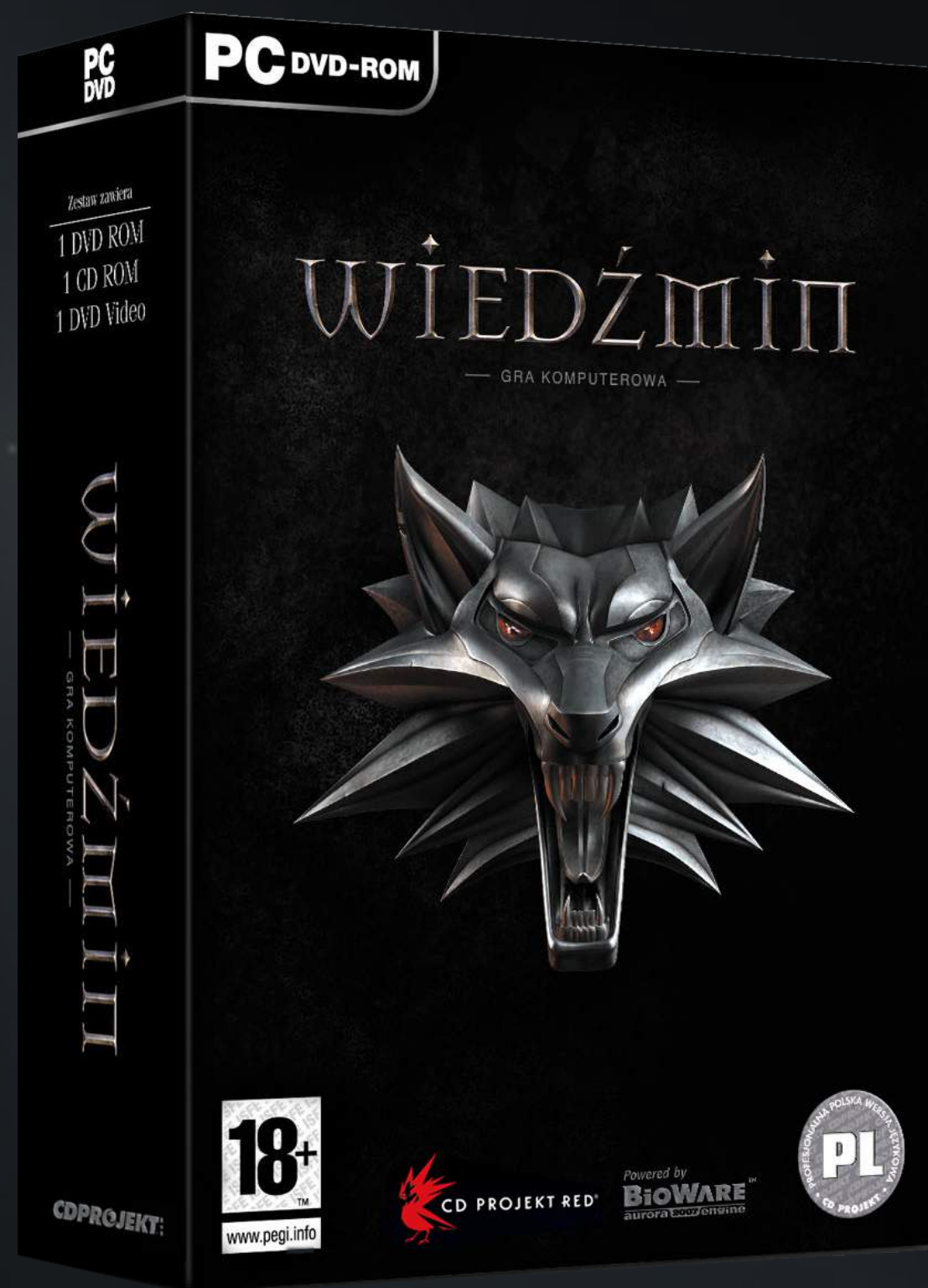
artykułów w mediach

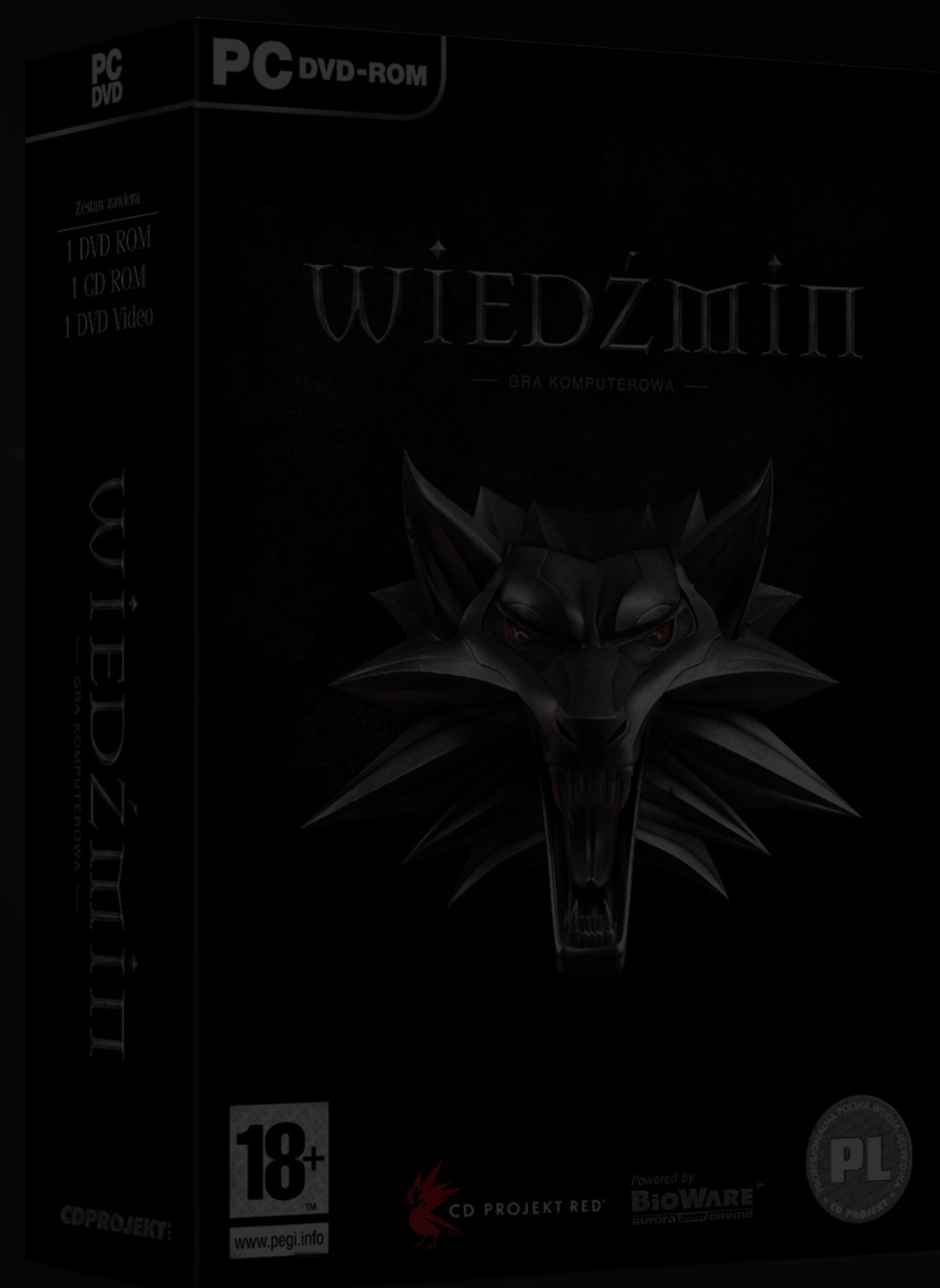
OGLĄDALNOŚĆ TRAILERÓW NA KANALE YOUTUBE CD PROJEKT (28 dni od jego premiery)



Wyniki finansowe







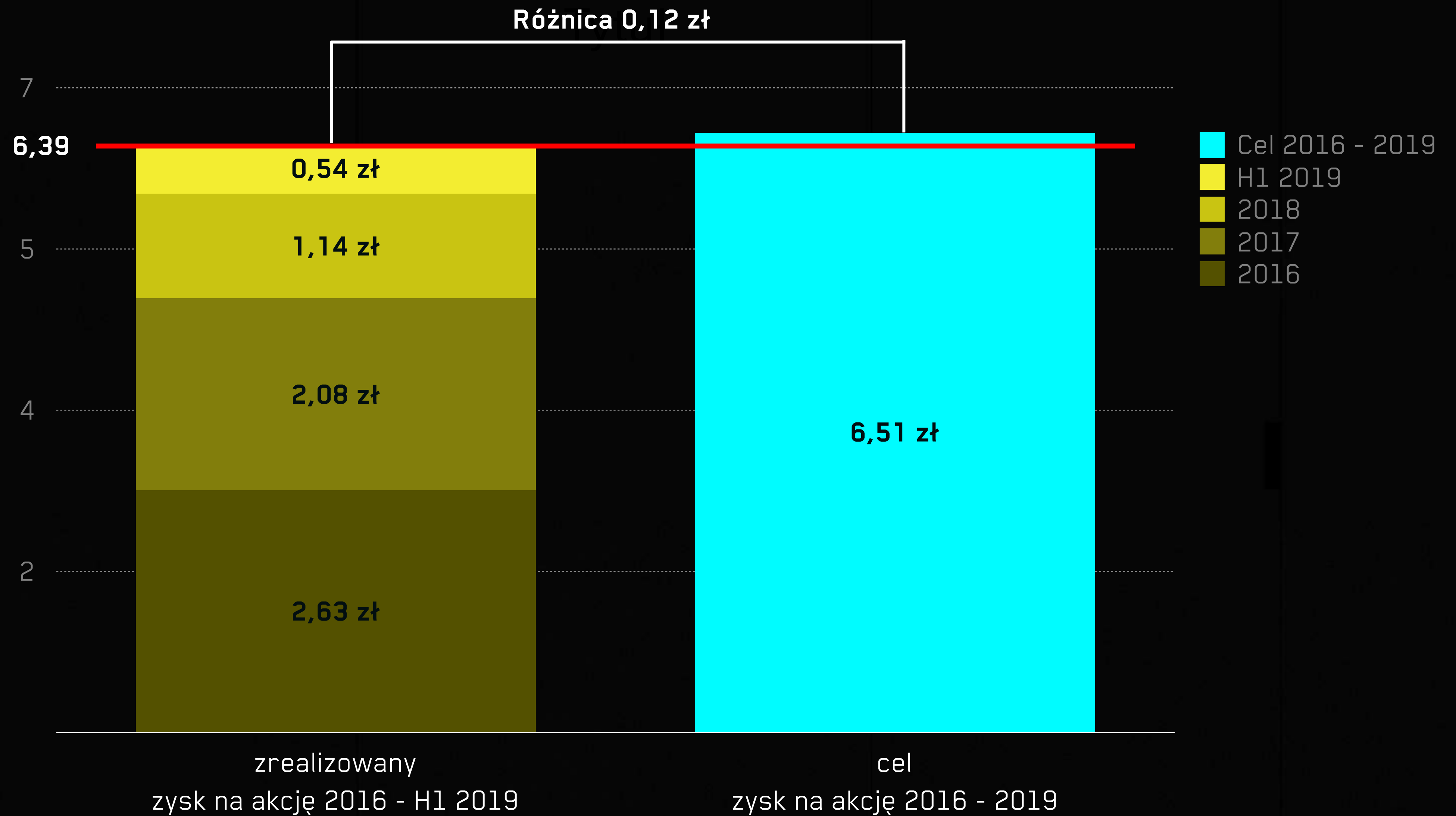
40
MILIONÓW

CD PROJEKT RED – rachunek wyników

	2018 H1	2019 H1	zmiana
Przychody ze sprzedaży	108 512	138 725	28%
Przychody ze sprzedaży produktów	104 682	104 460	
Przychody ze sprzedaży usług	2 240	33 584	
Przychody ze sprzedaży towarów i materiałów	1 590	681	
Koszty sprzedanych produktów, towarów i materiałów	2 270	12 981	472%
Koszty wytworzenia sprzedanych produktów i usług	800	12 319	
Wartość sprzedanych towarów i materiałów	1 470	662	
Zysk brutto na sprzedaży	106 242	125 744	18%
Koszty działalności operacyjnej	44 409	66 645	50%
Koszty sprzedaży	30 860	34 867	
Koszty ogólnego zarządu	13 710	32 709	
Pozostałe koszty i przychody operacyjne	-161	-931	
EBIT	61 833	59 099	-4%
Przychody minus koszty finansowe	5 725	4 530	
Podatek dochodowy	13 948	12 592	
Zysk netto	53 610	51 037	-5%

dane w tys. PLN

Program motywacyjnego - cel wynikowy



CD PROJEKT RED – rachunek wyników

	2018 H1	2019 H1	zmiana
Przychody ze sprzedaży	108 512	138 725	28%
Przychody ze sprzedaży produktów	104 682	104 460	
Przychody ze sprzedaży usług	2 240	33 584	
Przychody ze sprzedaży towarów i materiałów	1 590	681	
Koszty sprzedanych produktów, towarów i materiałów	2 270	12 981	472%
Koszty wytworzenia sprzedanych produktów i usług	800	12 319	
Wartość sprzedanych towarów i materiałów	1 470	662	
Zysk brutto na sprzedaży	106 242	125 744	18%
Koszty działalności operacyjnej	44 409	66 645	50%
Koszty sprzedaży	30 860	34 867	
Koszty ogólnego zarządu	13 710	32 709	
Pozostałe koszty i przychody operacyjne	-161	-931	
EBIT	61 833	59 099	-4%
Przychody minus koszty finansowe	5 725	4 530	
Podatek dochodowy	13 948	12 592	
Zysk netto	53 610	51 037	-5%

dane w tys. PLN

GOG.com – rachunek wyników

	2018 H1	2019 H1	zmiana
Przychody ze sprzedaży	64 575	81 108	26%
Przychody ze sprzedaży produktów	2 906	3 733	
Przychody ze sprzedaży usług	4	1	
Przychody ze sprzedaży towarów i materiałów	61 665	77 374	
Koszty sprzedanych produktów, towarów i materiałów	44 702	57 413	28%
Koszty wytworzenia sprzedanych produktów i usług	0	3 236	
Wartość sprzedanych towarów i materiałów	44 702	54 177	
Zysk brutto na sprzedaży	19 873	23 695	19%
Koszty działalności operacyjnej	20 403	22 800	12%
Koszty sprzedaży	17 150	19 611	
Koszty ogólnego zarządu	2 973	3 222	
Pozostałe koszty i przychody operacyjne	280	-33	
EBIT	-530	895	-
Przychody minus koszty finansowe	-436	-149	
Podatek dochodowy	212	103	
Zysk netto	-1 178	643	-

dane w tys. PLN

Grupa CD PROJEKT – rachunek wyników

	2018 H1	2019 H1	zmiana
Przychody ze sprzedaży	168 434	214 407	27%
Przychody ze sprzedaży produktów	108 772	109 775	
Przychody ze sprzedaży usług	25	31 755	
Przychody ze sprzedaży towarów i materiałów	59 637	72 877	
Koszty sprzedanych produktów, towarów i materiałów	43 829	66 168	51%
Koszty wytworzenia sprzedanych produktów i usług	91	14 926	
Wartość sprzedanych towarów i materiałów	43 738	51 242	
Zysk brutto na sprzedaży	124 605	148 239	19%
Koszty działalności operacyjnej	63 304	88 245	39%
Koszty sprzedaży	46 639	53 373	
Koszty ogólnego zarządu	16 546	35 836	
Pozostałe koszty i przychody operacyjne	119	-964	
EBIT	61 301	59 994	-2%
Przychody minus koszty finansowe	5 289	4 381	
Podatek dochodowy	14 160	12 695	
Zysk netto	52 430	51 680	-1%

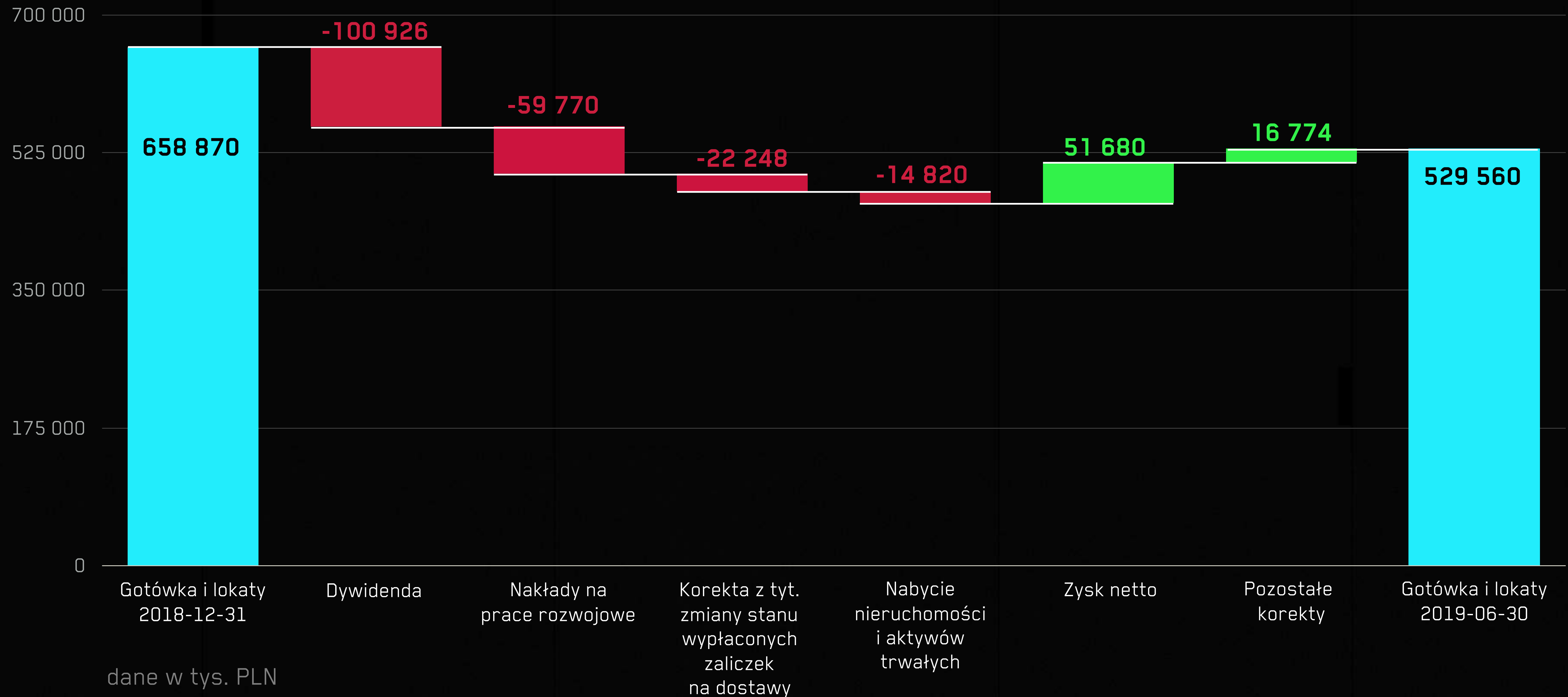
dane w tys. PLN

Grupa CD PROJEKT – bilans

AKTYWA	31/12/2018	30/06/2019	zmiana	zmiana %
Aktywa trwałe	388 309	454 783	66 474	17%
Nakłady na prace rozwojowe	242 816	291 803	48 987	20%
Inne aktywa trwałe	145 493	162 980	17 487	12%
Aktywa obrotowe	738 529	681 875	-56 654	-8%
Należności handlowe	37 008	90 401	53 393	144%
Pozostałe należności	19 231	36 224	16 993	88%
Rozliczenia międzyokresowe	21 502	21 194	-308	-1%
Inne aktywa obrotowe	1 918	4 496	2 578	134%
Środki pieniężne i lokaty	658 870	529 560	-129 310	-20%
AKTYWA RAZEM	1 126 838	1 136 658	9 820	1%
PASYWA	31/12/2018	30/06/2019	zmiana	zmiana %
Kapitał własny	1 002 864	975 330	-27 534	-3%
Zobowiązanie długoterminowe	6 691	6 678	-13	0%
Zobowiązania krótkoterminowe	117 283	154 650	37 367	32%
Zobowiązania handlowe	49 914	45 327	-4 587	-9%
Pozostałe zobowiązania	18 031	14 692	-3 339	-19%
Rozliczenia międzyokresowe przychodów	26 172	83 844	57 672	220%
Rezerwy	23 166	10 787	-12 379	-53%
PASYWA RAZEM	1 126 838	1 136 658	9 820	1%

dane w tys. PLN

Grupa CD PROJEKT - cash flow



JESZCZE W TYM ROKU ...



WIEDŹMIN DZIKI GON

EDYCJA KOMPLETNA

PONAD 800
NAGRÓD

GRA ROKU
IGN

GRA ROKU
GRYONLINE.PL

GRA ROKU
GAMESPOT

Pudełko



Kartridż zawierający grę Wiedźmin 3: Dzikie Gon, dodatki Serca z Kamienia i Krew i Wino oraz 16 DLC



Świat Wiedźmina —
Kompendium Wiedzy

Mapa



Naklejki



Wizualizacja ma charakter poglądowy. Grafiki oraz projekty przedmiotów mogą w finalnej wersji nieznacznie się różnić. The Witcher® jest zarejestrowanym znakiem towarowym CD PROJEKT S.A. Gra Wiedźmin © CD PROJEKT S.A. Wszelkie prawa zastrzeżone. Gra Wiedźmin jest oparta na twórczości Andrzeja Sapkowskiego. Wszelkie inne znaki towarowe, nazwy i logo są znakami towarowymi lub zastrzeżonymi znakami towarowymi należącymi do swoich prawowitych właścicieli. © 2019 Nintendo





WIEDŹMIN DZIKI GON

PONAD 800
NAGRÓD

GRA ROKU
IGN

GRA ROKU
GRYONLINE.PL

GRA ROKU
GAMESPOT

EDYCJA KOMPLETNA

WKRÓTCE

NA NINTENDO SWITCH

15 PAŹDZIERNIKA 2019

Pudełko




Kartridż zawierający grę Wiedźmin 3: Dziki Gon, dodatki Serca z Kamienia i Krew i Wino oraz 16 DLC

Świat Wiedźmina —
Kompedium Wiedzy

Mapa

Naklejki



Wizualizacja ma charakter poglądowy. Grafiki oraz projekty przedmiotów mogą w finalnej wersji nieznacznie się różnić.
The Witcher® jest zarejestrowanym znakiem towarowym CD PROJEKT S.A. Gra Wiedźmin © CD PROJEKT S.A. Wszelkie prawa zastrzeżone.
Gra Wiedźmin jest oparta na twórczości Andrzeja Sapkowskiego. Wszelkie inne znaki towarowe, nazwy i logo są znakami towarowymi lub zastrzeżonymi znakami towarowymi należącymi do swoich prawowitych właścicieli. © 2019 Nintendo



GWINT

WIEDŹMIŃSKA GRA KARCIANA



na iPhone

NOWY FRAGMENT ROZGRYWKI

PIĄTEK 30.09.2019 20:00

→ [TWITCH.TV/CDPROJEKTRED](https://www.twitch.tv/cdprojektred) ←

→ Q&A ←

→ **DZIĘKUJEMY** ←

Kontakt IR: **Karolina Gnaś** // karolina.gnas@cdprojekt.com

ZASTRZEŻENIA PRAWNE

Informacje zawarte w niniejszej prezentacji odzwierciedlają panujące aktualnie warunki oraz oceny według stanu na chwilę obecną, które mogą ulec zmianie. Wszystkie przewidywania i stwierdzenia dotyczące przyszłości stanowią obraz obecnych opinii, subiektywnych osądów oraz założeń co do przyszłych zdarzeń i warunków i obciążone są ryzykiem i niepewnością. Istnieje możliwość wystąpienia nieoczekiwanych zdarzeń, nie ma więc gwarancji, że sytuacja będzie rozwijać się zgodnie z przewidywaniami. CD PROJEKT S.A. nie składa żadnych oświadczeń dotyczących dokładności lub kompletności jakichkolwiek oświadczeń, lub innych materiałów zawartych w niniejszym dokumencie.

Niniejsza prezentacja jest udostępniana wyłącznie w celach informacyjnych i nie stanowi oferty kupna bądź sprzedaży jakichkolwiek papierów wartościowych lub instrumentów finansowych. CD PROJEKT S.A, jego podmioty powiązane oraz jego zarząd i pracownicy nie przyjmują żadnej odpowiedzialności za bezpośrednie, pośrednie lub wynikowe straty lub szkody, jakie mogą powstać w związku z wykorzystywaniem niniejszego dokumentu lub informacji w nim zawartych.

Niniejsza Prezentacja nie zawiera kompletnej ani całościowej analizy finansowej CD PROJEKT S.A. ani Grupy CD PROJEKT, jak również nie przedstawia jej sytuacji i planów w kompletny ani całościowy sposób. Prezentacja może zawierać pewne nieścisłości lub opuszczenia. Spółka zwraca uwagę osobom, które zapoznają się z niniejszą prezentacją, że jedynym obowiązującym źródłem informacji i danych dotyczących CD PROJEKT S.A. są raporty bieżące i okresowe przekazywane przez Spółkę w ramach wykonywania obowiązków informacyjnych wynikających z regulacji prawa polskiego



