

Przychody ze sprzedaży Grupy Kapitałowej* (podział geograficzny) *dane na koniec 2016 r.

CD PROJEKT S.A. prowadzi działalność w globalnej, dynamicznie rozwijającej się branży gier wideo. Spółka stoi na czele Grupy Kapitałowej CD PROJEKT.

Dwa podstawowe segmenty działalności Grupy Kapitałowej to CD PROJEKT RED i GOG.com.

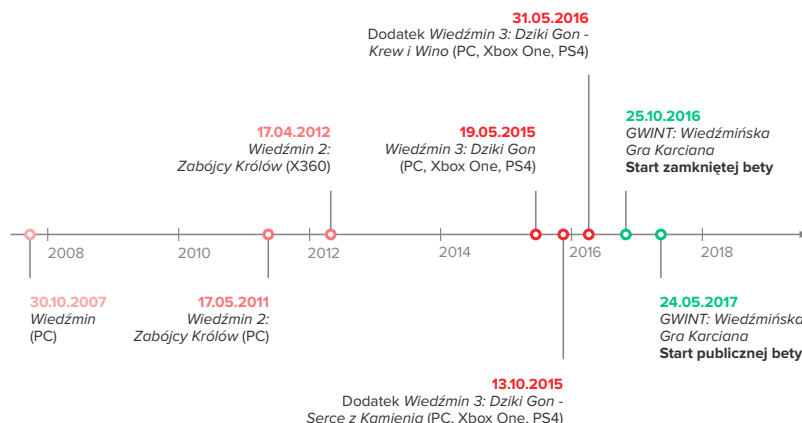
O CD PROJEKT RED

Produkcja gier wideo realizowana jest przez studio CD PROJEKT RED funkcjonujące w strukturach Grupy CD PROJEKT. Działalność ta polega na tworzeniu i wydawaniu gier wideo, sprzedaży licencji na ich dystrybucję, koordynacji lub bezpośredniej realizacji PR i marketingu własnych produktów, a także na produkcji, sprzedaży lub licencjonowaniu produktów towarzyszących wykorzystujących posiadane przez Spółkę marki: *Wiedźmin/The Witcher* i *Cyberpunk*.

Kluczowe liczby:

- ponad 25 mln sprzedanych gier z serii *Wiedźmin*,
- ponad 250 GOTY i ponad 800 nagród na całym świecie dla *Wiedźmina 3: Dziki Gon*,
- 97% przychodów ze sprzedaży to eksport.

Portfolio naszych gier:



Program motywacyjny*

Cel wynikowy – 80% uprawnień:

- za lata 2016-2019 – nie mniej niż 618,4 mln zł zysku netto (6,51 zł na akcję), lub
- za lata 2016-2020 – nie mniej niż 855,5 mln zł zysku netto (9,01 zł na akcję), lub
- za lata 2016-2021 – nie mniej niż 1,09 mld zł zysku netto (11,51 zł na akcję).

Kryterium rynkowe – 20% uprawnień

- wzrost kursu o 100 p.p. ponad WIG w okresie rozliczeniowym.

OKRES ROZLICZENIOWY – maksymalnie 2016-2021 z możliwością wcześniejszego rozliczenia w przypadku szybszego jednoczesnego spełnienia odpowiednich kryteriów wynikowych i rynkowych.

*szczegółowe informacje na temat programu zawarte są w uchwałach Walnego Zgromadzenia z dnia 24.05.2016 r.

O GOG.com

Cyfrowa dystrybucja gier w skali globalnej realizowana jest w ramach serwisu GOG.com prowadzonego przez spółkę GOG Ltd. Działalność ta polega na sprzedaży i dostarczaniu gier bezpośrednio na komputer gracza za pomocą własnej platformy GOG.com i aplikacji GOG Galaxy.

Kluczowe liczby:

- ponad 2 200 gier w katalogu,
- ponad 550 dostawców gier z całego świata,
- 95% przychodów ze sprzedaży to eksport.

Model biznesowy



Zarząd - doświadczenie w Grupie Kapitałowej CD PROJEKT

Adam Kiciński	Adam Badowski	Marcin Iwiński	Piotr Nielubowicz	Michał Nowakowski	Piotr Karwowski	Oleg Klapovskiy
Prezes Zarządu	Członek Zarządu, Szef studia CD PROJEKT RED	Wiceprezes Zarządu ds. międzynarodowych	Wiceprezes Zarządu ds. finansowych	Członek Zarządu ds. rozwoju biznesu	Członek Zarządu ds. technologii online	Członek Zarządu
23 lata doświadczenia	15 lat doświadczenia	23 lata doświadczenia	18 lat doświadczenia	12 lat doświadczenia	10 lat doświadczenia	9 lat doświadczenia

Atuty inwestycyjne

- duży potencjał rozwoju rynku gier na świecie: szacowana wartość globalnego rynku gier w 2019 r.: 118,6 mld dol; średnioroczny wzrost do 2019 r.: 6,6%*,
- silna ekspozycja Grupy Kapitałowej CD PROJEKT na rynek globalny (przychody z eksportu stanowią 95% przychodów ze sprzedaży ogółem; Grupa współpracuje z 23 dystrybutorami ze 109 krajów świata),
- znaczący pakiet akcji w posiadaniu doświadczonego Zarządu,
- marka Wiedźmin rozpoznawalna na całym świecie,
- ambitne cele w Strategii rozwoju Grupy Kapitałowej na lata 2016-2021.

*Newzoo

O Grupie Kapitałowej

700+ osób zatrudnionych w Grupie Kapitałowej CD PROJEKT

27 narodowości wśród osób zatrudnionych

CD PROJEKT S.A. – kurs i wartość obrotu akcjami*



*kurs akcji w polskich złotych i wartość obrotu akcjami w mln zł

Podstawowe dane finansowe

w tys zł	W2 PC 2011	W2 X360 2012	2013	2014	W3 2015	2016	Q1-Q3 2017
Przychody ze sprzedaży	136 210	164 040	142 172	96 194	798 014	583 903	339 571
EBITDA*	29 600	30 984	18 013	9 312	429 339	339 267	189 845
Amortyzacja	1 978	2 617	3 139	3 162	5 146	35 640	3 619
EBIT**	27 622	28 367	14 874	6 150	424 193	303 627	186 226
Zysk brutto	27 229	28 287	17 190	9 340	421 585	311 938	190 703
Zysk netto	23 962	28 125	14 900	5 212	342 430	250 514	154 380
Zysk z działalności kontynuowanej	23 962	28 125	14 851	9 517	342 430	250 514	154 380

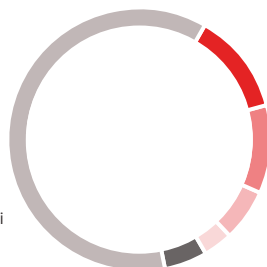
w tys zł	31.12.2011	31.12.2012	31.12.2013	31.12.2014	31.12.2015	31.12.2016	30.09.2017
Aktywa trwałe	90 762	94 202	95 047	93 254	119 187	170 644	232 351
Aktywa obrotowe	94 964	108 690	122 588	155 683	554 759	704 316	698 035
środkii pieniężne, ich ekwiwalenty, lokaty	9 819	26 866	39 684	34 395	393 637	557 204	638 023
Aktywa ogółem	185 726	202 892	217 635	248 937	673 946	874 960	930 386
Kapitał własny	123 809	151 530	167 368	168 018	513 675	776 938	834 465
Zobowiązania długoterminowe	7 590	7 604	5 276	2 137	18 414	8 275	907
Zobowiązania krótkoterminowe	54 327	43 758	44 991	78 782	141 857	89 747	95 014
w tym: kredyty i pożyczki	13 404	4 745	21	0	0	0	0
Pasywa ogółem	185 726	202 892	217 635	248 937	673 946	874 960	930 386

*zysk operacyjny powiększony o amortyzację

**zysk operacyjny

Akcjonariat¹

Akcje w wolnym obrocie (61,41%)	Założyciele i Członkowie Zarządu
Marcin Iwiński (12,64%)	
Michał Kiciński ² (10,91%)	
Piotr Nielubowicz (6,38%)	
Adam Kiciński (3,46%)	
Nationale-Nederlanden PT ³ (5,20%)	



¹ Struktura akcjonariatu uaktualniana jest na podstawie formalnych zawiadomień od akcjonariuszy posiadających co najmniej 5% ogólnej liczby głosów na Walnym Zgromadzeniu Spółki

² Zgodnie z oświadczeniem złożonym 6 grudnia 2016 r.

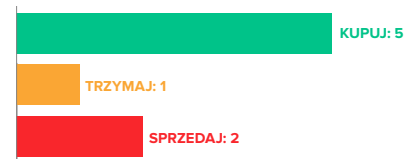
³ Zgodnie z oświadczeniem złożonym 13 lipca 2017 r.

Akcje na giełdzie*

GPW ticker	CDR
Bloomberg Stock Code	CDR PW
Reuters Stock Code	OPTIEUR.STP
Indeksy	WIG30, MSCI, FTSE
Liczba akcji	96 120 000
Kapitalizacja	9,3 mld zł
Kurs MIN (12TM)	51,9 zł
Kurs MAX (12TM)	126,3 zł
Średni dzienny wolumen obrotu (12TM)	279,9 tys. szt.
Średnia dzienna wartość obrotu (12TM)	27 mln zł

*dane na 2 stycznia 2018 r.

Rekomendacje analityków



Kalendarz inwestora

- 22 lutego 2018 r.** – Pareto Securities' Gaming Seminar, Sztokholm
- 28 lutego - 1 marca 2018 r.** – J. P. Morgan 2018 CEEMEA Conference, Londyn
- 22 marca 2018 r.** – Jednostkowy oraz skonsolidowany raport roczny za 2017 r.
- 24 maja 2018 r.** – Skonsolidowany raport kwartalny za I kwartał 2018 r.
- 28 sierpnia 2018 r.** – Skonsolidowany raport półroczny za I półrocze 2018 r.
- 22 listopada 2018 r.** – Skonsolidowany raport kwartalny za III kwartał 2018 r.

Dołącz do nas:



CD PROJEKT S.A.
ul. Jagiellońska 74
03-301 Warszawa

Relacje inwestorskie
CD PROJEKT S.A.
gieldea@cdprojekt.com
tel. +22 519 69 00

