CD PROJEKT®

FACT SHEET

CD PROJEKT S.A. prowadzi działalność w globalnej, dynamicznie rozwijającej się branży gier wideo. Spółka stoi na czele Grupy Kapitałowej CD PROJEKT.

Dwa podstawowe segmenty działalności Grupy Kapitałowej to CD PROJEKT RED i GOG.com.



PRZYCHODY ZE SPRZEDAŻY* (podział geograficzny)

* dane na koniec 2015 r.

O CD PROJEKT RED

Produkcja gier wideo realizowana jest przez studio CD PROJEKT RED funkcjonujące w strukturach Grupy CD PROJEKT. Działalność ta polega na tworzeniu i wydawaniu gier wideo, sprzedaży licencji na ich dystrybucję, koordynacji lub bezpośredniej realizacji PR i marketingu własnych produktów, a także na produkcji, sprzedaży lub licencjonowaniu produktów towarzyszących wykorzystujących posiadane przez Spółkę marki: *Wiedźmin/The Witcher* i *Cyberpunk*.

KLUCZOWE LICZBY:

- ponad 20 mln sprzedanych gier z serii *Wiedźmin*
- ponad 250 GOTY i ponad 800 nagród na całym świecie dla *Wiedźmina 3: Dziki Gon*
- 95% przychodów ze sprzedaży to eksport

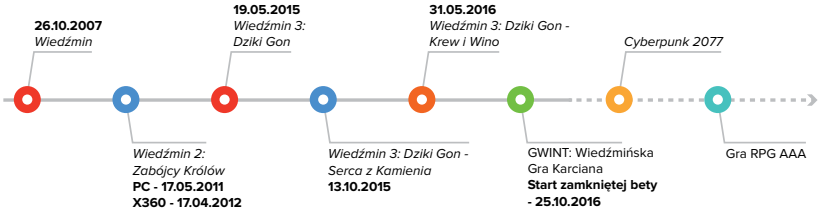



O GOG.com

Cyfrowa dystrybucja gier w skali globalnej realizowana jest w ramach serwisu GOG.com prowadzonego przez spółkę GOG Ltd. Działalność ta polega na sprzedaży i dostarczaniu gier bezpośrednio na komputer gracza za pomocą własnej platformy GOG.com i aplikacji GOG Galaxy.

KLUCZOWE LICZBY:

- ponad 1 600 gier w katalogu
- ponad 350 dostawców gier z całego świata
- 98% przychodów ze sprzedaży to eksport

MODEL BIZNESOWY

PRIORYTET - GRACZE

Uczciwa i bezpośrednia komunikacja z graczami

Pełna kontrola nad przekazem

DYSTRYBUCJA

Globalny zasięg – obecność w 109 krajach dzięki współpracy ze starannie wybranymi dystrybutorami pudełkowych wersji gier

Bezpośrednia dystrybucja konsolowa i dystrybucja cyfrowa gier PC (w tym własna platforma cyfrowej dystrybucji - GOG.com)

DZIAŁALNOŚĆ WYDAWNICZA

Możliwa dzięki niezależności wydawniczej filozofia biznesowa, która stawia graczy na pierwszym miejscu

TECHNOLOGIA

Autorski silnik RED Engine napędzający gry role-playing z otwartym światem

Technologia renderująca grafikę na najwyższym światowym poziomie

PRODUKCJA

Własny zespół doświadczonych deweloperów, dla których jakość pozostaje najwyższym priorytetem

Rozwiązania przygotowane z myślą o nadchodzących innowacjach sprzętowych

KREACJA

Własne IP i pełna kontrola nad kreacją

Koncentracja na 2 franczyzach i ograniczonej liczbie projektów

PROGRAM MOTYWACYJNY*

CEL WYNIKOWY – 80% UPRAWNIEŃ:

- za lata 2016-2019 – nie mniej niż 618,4 mln zł zysku netto (6,51 zł na akcje), lub
- za lata 2016-2020 – nie mniej niż 855,5 mln zł zysku netto (9,01 zł na akcje), lub
- za lata 2016-2021 – nie mniej niż 1,09 mld zł zysku netto (11,51 zł na akcje)

KRYTERIUM RYNKOWE – 20% UPRAWNIEŃ

- wzrost kursu o 100 p.p. ponad WIG w okresie rozliczeniowym

OKRES ROZLICZENIOWY – maksymalnie 2016-2021 z możliwością wcześniejszego rozliczenia w przypadku szybszego jednoczesnego spełnienia odpowiednich kryteriów wynikowych i rynkowych.

* szczegółowe informacje na temat programu zawarte są w uchwałach Walnego Zgromadzenia z dnia 24.05.2016 r.

ZARZĄD



ADAM KICIŃSKI
Prezes Zarządu
22 lat pracy w Grupie Kapitałowej CD PROJEKT



ADAM BADOWSKI
Członek Zarządu,
Szef studia CD PROJEKT RED
14 lat pracy w Grupie Kapitałowej CD PROJEKT



MARCIN IWIŃSKI
Wiceprezes Zarządu
ds. międzynarodowych
22 lat pracy w Grupie Kapitałowej CD PROJEKT



MICHAŁ NOWAKOWSKI
Członek Zarządu
ds. rozwoju biznesu
11 lat pracy w Grupie Kapitałowej CD PROJEKT



PIOTR NIELUBOWICZ
Wiceprezes Zarządu
ds. finansowych
17 lat pracy w Grupie Kapitałowej CD PROJEKT



PIOTR KARWOWSKI
Członek Zarządu
ds. technologii online
9 lat pracy w Grupie Kapitałowej CD PROJEKT

O GRUPIE KAPITAŁOWEJ

22

narodowości wśród osób zatrudnionych w Grupie Kapitałowej CD PROJEKT

31

średnia wieku osób zatrudnionych

ATUTY INWESTYCYJNE

- duży potencjał rozwoju rynku gier na świecie: szacowana wartość globalnego rynku gier w 2016 r.: 99,6 mld dol; średnioroczny wzrost do 2019 r.: 7%*
- silna ekspozycja Grupy Kapitałowej CD PROJEKT na rynek globalny (przychody z eksportu stanowią 95% przychodów ze sprzedaży ogółem; Grupa współpracuje z 23 dystrybutorami ze 109 krajów świata)
- znaczący pakiet akcji w posiadaniu doświadczonego Zarządu
- marka Wiedźmin rozpoznawalna na całym świecie
- ambitne cele w Strategii rozwoju Grupy Kapitałowej na lata 2016 - 2021

*Newzoo

CD PROJEKT S.A. – KURS I WARTOŚĆ OBROTU AKCJAMI*

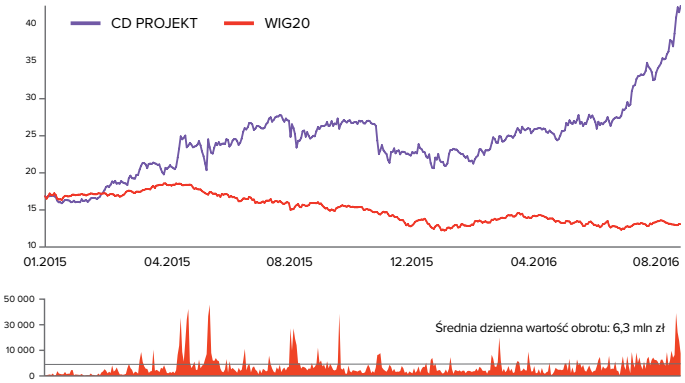

* kurs akcji w polskich złotych i wartość obrotu akcjami w tys zł

PODSTAWOWE DANE FINANSOWE

w tys zł	W2 PC 2011	W2 X360 2012	2013	2014	W3 2015	H1 2016
Przychody ze sprzedaży	136 210	164 040	142 172	96 194	798 014	318 996
EBITDA*	29 600	30 984	18 013	9 312	429 339	197 237
Amortyzacja	1 978	2 617	3 139	3 162	5 146	34 119
EBIT**	27 622	28 367	14 874	6 150	424 193	163 118
Zysk brutto	27 229	28 287	17 190	9 340	421 585	167 516
ZYSK NETTO	**23 962**	**28 125**	**14 900**	**5 212**	**342 430**	**134 682**
Zysk z działalności kontynuowanej	**23 962**	**28 125**	**14 851**	**9 517**	**342 430**	**134 682**

w tys zł	31.12.2011	31.12.2012	31.12.2013	31.12.2014	31.12.2015	30.06.16
Aktywa trwałe	90 762	94 202	95 047	93 254	119 187	140 220
Aktywa obrotowe	94 964	108 690	122 588	155 683	554 759	620 540
w tym: gotówka i ekwiwalenty	9 819	26 866	39 684	34 395	393 637	504 323
AKTYWA OGÓŁEM	**185 726**	**202 892**	**217 635**	**248 937**	**673 946**	**760 760**
Kapitał własny	123 809	151 530	167 368	168 018	513 675	650 846
Zobowiązania długoterminowe	7 590	7 604	5 276	2 137	18 414	5 175
Zobowiązania krótkoterminowe	54 327	43 758	44 991	78 782	141 857	104 739
w tym: kredyty i pożyczki	13 404	4 745	21	0	0	0
PASYWA OGÓŁEM	**185 726**	**202 892**	**217 635**	**248 937**	**673 946**	**760 760**

* zysk operacyjny powiększony o amotyzację ** zysk operacyjny

REKOMENDACJE ANALITYKÓW

3	2	1
KUPUJ	**TRZYMAJ**	**SPRZEDAJ**

AKCJE NA GIEŁDZIE*

GPW ticker	CDR
Bloomberg Stock Code	CDR PW
Reuters Stock Code	OPTIEUR.STp
Indeks na GPW	WIG30
Liczba akcji	95 820 000
Kapitalizacja	4 mld zł
Kurs MIN (12TM)	20,6 zł
Kurs MAX (12TM)	42,5 zł
Średnia dzienna wartość obrotu (12TM)	6,2 mln zł
Średni dzienny wolumen obrotu (12TM)	230 tys. szt.

* dane na koniec sierpnia 2016 r.

AKCJONARIAT

- Michał Kiciński (12,82%)
- Marcin Iwiński (12,68%)
- Piotr Nielubowicz (6,4%)
- Adam Kiciński (3,47%)

Założyciele i Członkowie Zarządu

- PKO TFI S.A. (9,39%)
- Amplico PTE S.A. (5,22%)
- AVIVA OFE (5,16%)

Inwestorzy instytucjonalni

- Akcje w wolnym obrocie (44,86%)

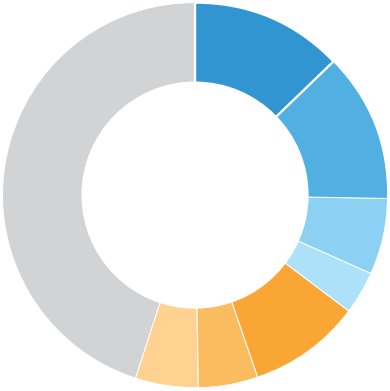

KALENDARZ INWESTORA

- Wyniki finansowe za III kwartał 2016: **9 listopada 2016**

CD PROJEKT S.A.
ul. Jagiellońska 74
03-301 Warszawa

RELACJE INWESTORSKIE
CD PROJEKT S.A.
gielda@cdprojekt.com
tel. +22 519 69 00

CD PROJEKT®